

# KESKO OY FUTURE (KEKG) - EUX/202501

18.09.2024 18:40:59

**Kurs**  
17,9664 EUR

**Differenz**  -0,35% (-0,06)

### Stammdaten

Symbol	KEKGF25
Börse	Eurex
Währung	EUR
Wertpapierkategorie	Future
Basiswert	KESKO OYJ CLASS B
Fälligkeit	01-2025
Kontraktgröße	100

### Marktdaten

Geld (Volumen)	- EUR (-)
Brief (Volumen)	- EUR (-)
Eröffnung	17,9664 EUR
Hoch	17,9664 EUR
Tief	17,9664 EUR
Schluss Vortag	18,0289 EUR
Basiswert	KESKO OYJ CLASS B
Kurs Basiswerts (Datum)	18,18 (18.09.24)
Schlusskurs (Datum)	17,97 (18.09.24)
Open Interest	0

### Performance und Risiko

	6M	1J	3J
Perf (%)	+7,88%	-	-
Perf (abs.)	+1,32	-	-
Beta	-	-	-
Volatilität	20,82	-	-

### Futures und Optionen

Zugehörige Futures	-
Zugehörige Optionen	-

5J












Die Wertentwicklung der Vergangenheit lässt keine verlässlichen Rückschlüsse auf die zukünftige Entwicklung eines Finanzinstruments zu.  
Quelle: FactSet

### Kursdaten

Ø Kurs 5 Tage   Ø Volumen 5 Tage (Stk.)	17,9841 EUR (0)
Ø Kurs 30 Tage   Ø Volumen 30 Tage (Stk.)	17,8812 EUR (0)
Ø Kurs 100 Tage   Ø Volumen 100 Tage (Stk.)	16,7720 EUR (0)
Ø Kurs 250 Tage   Ø Volumen 250 Tage	- EUR (-)
Hoch seit 1.1.   Datum	18,4337 EUR (30.01.2024)
Tief seit 1.1.   Datum	15,6219 EUR (25.04.2024)
52 Wochen Hoch   Datum	- EUR (-)
52 Wochen Tief   Datum	- EUR (-)

### Aktuellstes Research

Branchen		Märkte	
Datum		Überschrift	Download
11.09.2024		Global Equity Ratings	
11.09.2024		Aktienempfehlungen Global	
05.09.2024		Global Equity Ratings	
05.09.2024		Aktienempfehlungen Global	
12.08.2024		Global Equity Ratings	