

INFINEON TECHNOLOGIES AG FUTURE (IFXG) - EUX/202501

31.05.2024 18:42:57

Kurs
37,7068 EUR

Differenz  -0,71% (-0,27)

Stammdaten

| | |
|---------------------|--------------------------|
| Symbol | IFXGF25 |
| Börse | Eurex |
| Währung | EUR |
| Wertpapierkategorie | Future |
| Basiswert | INFINEON TECHNOLOGIES AG |
| Fälligkeit | 01-2025 |
| Kontraktgröße | 100 |

Marktdaten

| | |
|-------------------------|--------------------------|
| Geld (Volumen) | - EUR (-) |
| Brief (Volumen) | - EUR (-) |
| Eröffnung | 37,7068 EUR |
| Hoch | 37,7068 EUR |
| Tief | 37,7068 EUR |
| Schluss Vortag | 37,977 EUR |
| Basiswert | INFINEON TECHNOLOGIES AG |
| Kurs Basiswerts (Datum) | 36,825 (31.05.24) |
| Schlusskurs (Datum) | 37,71 (31.05.24) |
| Open Interest | 0 |

Performance und Risiko

| | 6M | 1J | 3J |
|-------------|----|----|----|
| Perf (%) | - | - | - |
| Perf (abs.) | - | - | - |
| Beta | - | - | - |
| Volatilität | - | - | - |

Futures und Optionen

| | |
|---------------------|---|
| Zugehörige Futures | - |
| Zugehörige Optionen | - |

5J













Die Wertentwicklung der Vergangenheit lässt keine verlässlichen Rückschlüsse auf die zukünftige Entwicklung eines Finanzinstruments zu.
Quelle: FactSet

Kursdaten

| | |
|---|--------------------------|
| Ø Kurs 5 Tage Ø Volumen 5 Tage (Stk.) | 38,3697 EUR (0) |
| Ø Kurs 30 Tage Ø Volumen 30 Tage (Stk.) | 36,1223 EUR (0) |
| Ø Kurs 100 Tage Ø Volumen 100 Tage (Stk.) | 34,6939 EUR (0) |
| Ø Kurs 250 Tage Ø Volumen 250 Tage | - EUR (-) |
| Hoch seit 1.1. Datum | 39,2105 EUR (28.05.2024) |
| Tief seit 1.1. Datum | 30,6546 EUR (23.04.2024) |
| 52 Wochen Hoch Datum | - EUR (-) |
| 52 Wochen Tief Datum | - EUR (-) |

Aktuellstes Research

| Basiswert | Branchen | Märkte | | |
|------------|---|--------|---------------------------|---|
| Datum | | | Überschrift | Download |
| 29.05.2024 |  | | Global Equity Ratings |  |
| 29.05.2024 |  | | Aktienempfehlungen Global |  |
| 26.04.2024 |  | | Global Equity Ratings |  |
| 26.04.2024 |  | | Aktienempfehlungen Global |  |
| 03.04.2024 |  | | Global Equity Ratings |  |