

NETFLIX INC. FUTURE (NTFF) - EUX/202501

29.07.2024 18:35:34

Kurs
641,1281 USDDifferenz  -1,73% (-11,31)

Stammdaten

Symbol	NTFFF25
Börse	Eurex
Währung	USD
Wertpapierkategorie	Future
Basiswert	NETFLIX INC
Fälligkeit	01-2025
Kontraktgröße	100

Marktdaten

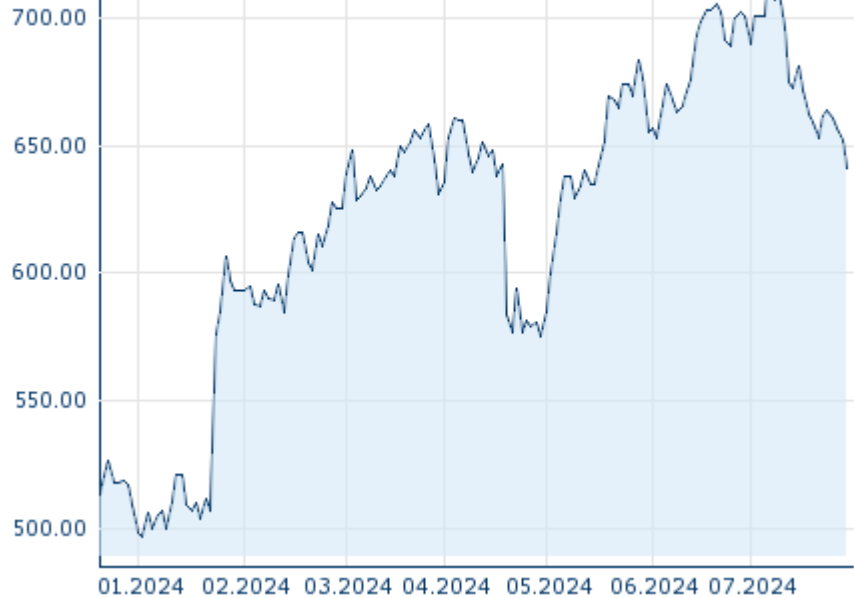
Geld (Volumen)	- USD (-)
Brief (Volumen)	- USD (-)
Eröffnung	641,1281 USD
Hoch	641,1281 USD
Tief	641,1281 USD
Schluss Vortag	652,4371 USD
Basiswert	NETFLIX INC
Kurs Basiswerts (Datum)	626,96 (29.07.24)
Schlusskurs (Datum)	641,13 (29.07.24)
Open Interest	0

Performance und Risiko

	6M	1J	3J
Perf (%)	+7,30%	-	-
Perf (abs.)	+43,62	-	-
Beta	-	-	-
Volatilität	25,50	-	-

Futures und Optionen

Zugehörige Futures	-
Zugehörige Optionen	-








Die Wertentwicklung der Vergangenheit lässt keine verlässlichen Rückschlüsse auf die zukünftige Entwicklung eines Finanzinstruments zu.
Quelle: FactSet

Kursdaten

Ø Kurs 5 Tage Ø Volumen 5 Tage (Stk.)	654,9984 USD (0)
Ø Kurs 30 Tage Ø Volumen 30 Tage (Stk.)	684,5821 USD (0)
Ø Kurs 100 Tage Ø Volumen 100 Tage (Stk.)	655,0949 USD (0)
Ø Kurs 250 Tage Ø Volumen 250 Tage	- USD (-)
Hoch seit 1.1. Datum	717,5064 USD (05.07.2024)
Tief seit 1.1. Datum	496,5086 USD (03.01.2024)
52 Wochen Hoch Datum	- USD (-)
52 Wochen Tief Datum	- USD (-)

Aktuellstes Research

Basiswert	Branchen	Märkte	
Datum			Überschrift
24.07.2024			Global Equity Ratings
24.07.2024			Aktienempfehlungen Global
15.07.2024			Aktienempfehlungen Global
12.07.2024			Global Equity Ratings
21.06.2024			Global Equity Ratings