


FIELMANN AG FUTURE (FIEG) - EUX/202501

14.08.2024 18:36:30

Kurs
40,9995 EUR

Differenz  -0,01% (-0,00)

Stammdaten

Symbol FIEGF25
 Börse Eurex
 Währung EUR
 Wertpapierkategorie Future
 Basiswert FIELMANN AG
 Fälligkeit 01-2025
 Kontraktgröße 100

Marktdaten

Geld (Volumen) - EUR (-)
 Brief (Volumen) - EUR (-)
 Eröffnung 40,9995 EUR
 Hoch 40,9995 EUR
 Tief 40,9995 EUR
 Schluss Vortag 41,0035 EUR
 Basiswert FIELMANN AG
 Kurs Basiswerts (Datum) 40,45 (15.08.24)
 Schlusskurs (Datum) 41,00 (14.08.24)
 Open Interest 0

Performance und Risiko

	6M	1J	3J
Perf (%)	-9,41%	-	-
Perf (abs.)	-4,26	-	-
Beta	-	-	-
Volatilität	20,02	-	-

Futures und Optionen

Zugehörige Futures -
 Zugehörige Optionen -












Die Wertentwicklung der Vergangenheit lässt keine verlässlichen Rückschlüsse auf die zukünftige Entwicklung eines Finanzinstruments zu.
 Quelle: FactSet

Kursdaten

Ø Kurs 5 Tage | Ø Volumen 5 Tage (Stk.) 40,8277 EUR (0)
 Ø Kurs 30 Tage | Ø Volumen 30 Tage (Stk.) 42,3009 EUR (0)
 Ø Kurs 100 Tage | Ø Volumen 100 Tage (Stk.) 43,6067 EUR (0)
 Ø Kurs 250 Tage | Ø Volumen 250 Tage - EUR (-)
 Hoch seit 1.1. | Datum 49,4906 EUR (22.01.2024)
 Tief seit 1.1. | Datum 40,6168 EUR (08.08.2024)
 52 Wochen Hoch | Datum - EUR (-)
 52 Wochen Tief | Datum - EUR (-)

Aktuellstes Research

Branchen		Märkte	
Datum		Überschrift	Download
12.08.2024		Global Equity Ratings	
12.08.2024		Aktienempfehlungen Global	
24.07.2024		Global Equity Ratings	
24.07.2024		Aktienempfehlungen Global	
15.07.2024		Aktienempfehlungen Global	