

FIELMANN AG FUTURE (FIEG) - EUX/202501

12.07.2024 18:58:20

Kurs
43,6929 EUR

Differenz  **-1,43% (-0,63)**

Stammdaten

Symbol	FIEGF25
Börse	Eurex
Währung	EUR
Wertpapierkategorie	Future
Basiswert	FIELMANN AG
Fälligkeit	01-2025
Kontraktgröße	100

Marktdaten

Geld (Volumen)	- EUR (-)
Brief (Volumen)	- EUR (-)
Eröffnung	43,6929 EUR
Hoch	43,6929 EUR
Tief	43,6929 EUR
Schluss Vortag	44,3251 EUR
Basiswert	FIELMANN AG
Kurs Basiswerts (Datum)	42,80 (12.07.24)
Schlusskurs (Datum)	43,69 (12.07.24)
Open Interest	0

Performance und Risiko

	6M	1J	3J
Perf (%)	-11,28%	-	-
Perf (abs.)	-5,56	-	-
Beta	-	-	-
Volatilität	22,24	-	-

Futures und Optionen

Zugehörige Futures	-
Zugehörige Optionen	-

5J












Die Wertentwicklung der Vergangenheit lässt keine verlässlichen Rückschlüsse auf die zukünftige Entwicklung eines Finanzinstruments zu.
Quelle: FactSet

Kursdaten

Ø Kurs 5 Tage Ø Volumen 5 Tage (Stk.)	42,8460 EUR (0)
Ø Kurs 30 Tage Ø Volumen 30 Tage (Stk.)	43,4603 EUR (0)
Ø Kurs 100 Tage Ø Volumen 100 Tage (Stk.)	43,8431 EUR (0)
Ø Kurs 250 Tage Ø Volumen 250 Tage	- EUR (-)
Hoch seit 1.1. Datum	49,4906 EUR (22.01.2024)
Tief seit 1.1. Datum	41,7770 EUR (10.07.2024)
52 Wochen Hoch Datum	- EUR (-)
52 Wochen Tief Datum	- EUR (-)

Aktuellstes Research

Branchen		Märkte	
Datum		Überschrift	Download
12.07.2024		Global Equity Ratings	
12.07.2024		Aktienempfehlungen Global	
21.06.2024		Equity Weekly	
21.06.2024		Global Equity Ratings	
21.06.2024		Aktienempfehlungen Global	