

# BOOKING HOLDINGS INC. FUTURE (PCLF) - EUX/202501

23.07.2024 18:37:03

**Kurs**  
4.011,7079 USD

**Differenz**  -0,21% (-8,58)

### Stammdaten

|                     |                       |
|---------------------|-----------------------|
| Symbol              | PCLFF25               |
| Börse               | Eurex                 |
| Währung             | USD                   |
| Wertpapierkategorie | Future                |
| Basiswert           | BOOKING HOLDINGS INC. |
| Fälligkeit          | 01-2025               |
| Kontraktgröße       | 100                   |

### Marktdaten

|                         |                       |
|-------------------------|-----------------------|
| Geld (Volumen)          | - USD (-)             |
| Brief (Volumen)         | - USD (-)             |
| Eröffnung               | 4.011,7079 USD        |
| Hoch                    | 4.011,7079 USD        |
| Tief                    | 4.011,7079 USD        |
| Schluss Vortag          | 4.020,2836 USD        |
| Basiswert               | BOOKING HOLDINGS INC. |
| Kurs Basiswerts (Datum) | 3.840,80 (24.07.24)   |
| Schlusskurs (Datum)     | 4.011,71 (23.07.24)   |
| Open Interest           | 0                     |

### Performance und Risiko

|             | 6M      | 1J | 3J |
|-------------|---------|----|----|
| Perf (%)    | +8,76%  | -  | -  |
| Perf (abs.) | +323,10 | -  | -  |
| Beta        | -       | -  | -  |
| Volatilität | 26,61   | -  | -  |

### Futures und Optionen

|                     |   |
|---------------------|---|
| Zugehörige Futures  | - |
| Zugehörige Optionen | - |

5J













Die Wertentwicklung der Vergangenheit lässt keine verlässlichen Rückschlüsse auf die zukünftige Entwicklung eines Finanzinstruments zu.  
Quelle: FactSet

### Kursdaten

|   |                             |
|---|-----------------------------|
| Ø Kurs 5 Tage   Ø Volumen 5 Tage (Stk.)     | 4.050,1331 USD (0)          |
| Ø Kurs 30 Tage   Ø Volumen 30 Tage (Stk.)   | 4.064,2460 USD (0)          |
| Ø Kurs 100 Tage   Ø Volumen 100 Tage (Stk.) | 3.836,2019 USD (0)          |
| Ø Kurs 250 Tage   Ø Volumen 250 Tage        | - USD (-)                   |
| Hoch seit 1.1.   Datum                      | 4.238,7135 USD (16.07.2024) |
| Tief seit 1.1.   Datum                      | 3.514,6123 USD (02.05.2024) |
| 52 Wochen Hoch   Datum                      | - USD (-)                   |
| 52 Wochen Tief   Datum                      | - USD (-)                   |

### Aktuellstes Research

| Basiswert  | Branchen  | Märkte |                           |   |
|------------|---|--------|---------------------------|---|
| Datum      |   |        | Überschrift               | Download  |
| 24.07.2024 |  |        | Global Equity Ratings     |  |
| 24.07.2024 |  |        | Aktienempfehlungen Global |  |
| 15.07.2024 |  |        | Aktienempfehlungen Global |  |
| 12.07.2024 |  |        | Global Equity Ratings     |  |
| 21.06.2024 |  |        | Global Equity Ratings     |  |