

COSTCO WHOLESALE CORP. FUTURE (COSF) - EUX/202501

17.09.2024 18:45:48

Kurs
917,5579 USDDifferenz  -0,37% (-3,43)

Stammdaten

Symbol	COSFF25
Börse	Eurex
Währung	USD
Wertpapierkategorie	Future
Basiswert	COSTCO WHOLESALE CORP
Fälligkeit	01-2025
Kontraktgröße	100

Marktdaten

Geld (Volumen)	- USD (-)
Brief (Volumen)	- USD (-)
Eröffnung	917,5579 USD
Hoch	917,5579 USD
Tief	917,5579 USD
Schluss Vortag	920,9835 USD
Basiswert	COSTCO WHOLESALE CORP
Kurs Basiswerts (Datum)	897,27 (17.09.24)
Schlusskurs (Datum)	917,56 (17.09.24)
Open Interest	0

Performance und Risiko

	6M	1J	3J
Perf (%)	+21,86%	-	-
Perf (abs.)	+165,18	-	-
Beta	-	-	-
Volatilität	18,37	-	-

Futures und Optionen

Zugehörige Futures	-
Zugehörige Optionen	-

5J












Die Wertentwicklung der Vergangenheit lässt keine verlässlichen Rückschlüsse auf die zukünftige Entwicklung eines Finanzinstruments zu.

Quelle: FactSet

Kursdaten

Ø Kurs 5 Tage Ø Volumen 5 Tage (Stk.)	918,3036 USD (0)
Ø Kurs 30 Tage Ø Volumen 30 Tage (Stk.)	894,6692 USD (0)
Ø Kurs 100 Tage Ø Volumen 100 Tage (Stk.)	862,5711 USD (0)
Ø Kurs 250 Tage Ø Volumen 250 Tage	- USD (-)
Hoch seit 1.1. Datum	933,2333 USD (13.09.2024)
Tief seit 1.1. Datum	676,3237 USD (04.01.2024)
52 Wochen Hoch Datum	- USD (-)
52 Wochen Tief Datum	- USD (-)

Aktuellstes Research

Branchen		Märkte	
Datum	Überschrift	Download	
11.09.2024	 Global Equity Ratings		
11.09.2024	 Aktienempfehlungen Global		
05.09.2024	 Global Equity Ratings		
05.09.2024	 Aktienempfehlungen Global		
12.08.2024	 Global Equity Ratings	