

COSTCO WHOLESAL CORP. FUTURE (COSF) - EUX/202501

16.09.2024 18:46:39

Kurs
920,9835 USD

Differenz  **-1,31% (-12,25)**

Stammdaten

Symbol	COSFF25
Börse	Eurex
Währung	USD
Wertpapierkategorie	Future
Basiswert	COSTCO WHOLESAL CORP
Fälligkeit	01-2025
Kontraktgröße	100

Marktdaten

Geld (Volumen)	- USD (-)
Brief (Volumen)	- USD (-)
Eröffnung	920,9835 USD
Hoch	920,9835 USD
Tief	920,9835 USD
Schluss Vortag	933,2333 USD
Basiswert	COSTCO WHOLESAL CORP
Kurs Basiswerts (Datum)	903,27 (17.09.24)
Schlusskurs (Datum)	920,98 (16.09.24)
Open Interest	0

Performance und Risiko

	6M	1J	3J
Perf (%)	+21,86%	-	-
Perf (abs.)	+165,18	-	-
Beta	-	-	-
Volatilität	18,37	-	-

Futures und Optionen

Zugehörige Futures	-
Zugehörige Optionen	-

5J












Die Wertentwicklung der Vergangenheit lässt keine verlässlichen Rückschlüsse auf die zukünftige Entwicklung eines Finanzinstruments zu.
 Quelle: FactSet

Kursdaten

Ø Kurs 5 Tage Ø Volumen 5 Tage (Stk.)	918,3036 USD (0)
Ø Kurs 30 Tage Ø Volumen 30 Tage (Stk.)	894,6692 USD (0)
Ø Kurs 100 Tage Ø Volumen 100 Tage (Stk.)	862,5711 USD (0)
Ø Kurs 250 Tage Ø Volumen 250 Tage	- USD (-)
Hoch seit 1.1. Datum	933,2333 USD (13.09.2024)
Tief seit 1.1. Datum	676,3237 USD (04.01.2024)
52 Wochen Hoch Datum	- USD (-)
52 Wochen Tief Datum	- USD (-)

Aktuellstes Research

Branchen		Märkte	
Datum		Überschrift	Download
11.09.2024		Global Equity Ratings	
11.09.2024		Aktienempfehlungen Global	
05.09.2024		Global Equity Ratings	
05.09.2024		Aktienempfehlungen Global	
12.08.2024		Global Equity Ratings	