

ALIBABA GROUP HOLDING LTD. FUTURE (BABF) - EUX/202501

16.07.2024 18:49:55

Kurs
79,1314 USDDifferenz  -0,79% (-0,63)

Stammdaten

| | |
|---------------------|------------------------------------|
| Symbol | BABFF25 |
| Börse | Eurex |
| Währung | USD |
| Wertpapierkategorie | Future |
| Basiswert | ALIBABA GROUP HOLDING LTD. SP. ADR |
| Fälligkeit | 01-2025 |
| Kontraktgröße | 100 |

Marktdaten

| | |
|-------------------------|------------------------------------|
| Geld (Volumen) | - USD (-) |
| Brief (Volumen) | - USD (-) |
| Eröffnung | 79,1314 USD |
| Hoch | 79,1314 USD |
| Tief | 79,1314 USD |
| Schluss Vortag | 79,7608 USD |
| Basiswert | ALIBABA GROUP HOLDING LTD. SP. ADR |
| Kurs Basiswerts (Datum) | 78,38 (16.07.24) |
| Schlusskurs (Datum) | 79,13 (16.07.24) |
| Open Interest | 0 |

Performance und Risiko

| | 6M | 1J | 3J |
|-------------|--------|----|----|
| Perf (%) | +9,27% | - | - |
| Perf (abs.) | +6,71 | - | - |
| Beta | - | - | - |
| Volatilität | 36,79 | - | - |

Futures und Optionen

| | |
|---------------------|---|
| Zugehörige Futures | - |
| Zugehörige Optionen | - |













Die Wertentwicklung der Vergangenheit lässt keine verlässlichen Rückschlüsse auf die zukünftige Entwicklung eines Finanzinstruments zu.

Quelle: FactSet

Kursdaten

| | |
|---|--------------------------|
| Ø Kurs 5 Tage Ø Volumen 5 Tage (Stk.) | 79,4109 USD (0) |
| Ø Kurs 30 Tage Ø Volumen 30 Tage (Stk.) | 76,8127 USD (0) |
| Ø Kurs 100 Tage Ø Volumen 100 Tage (Stk.) | 77,5567 USD (0) |
| Ø Kurs 250 Tage Ø Volumen 250 Tage | - USD (-) |
| Hoch seit 1.1. Datum | 89,6008 USD (17.05.2024) |
| Tief seit 1.1. Datum | 70,0392 USD (19.01.2024) |
| 52 Wochen Hoch Datum | - USD (-) |
| 52 Wochen Tief Datum | - USD (-) |

Aktuellstes Research

| Basiswert | Branchen | | |
|------------|---|---------------------------|---|
| Datum | | Überschrift | Download |
| 15.07.2024 |  | Aktienempfehlungen Global |  |
| 12.07.2024 |  | Global Equity Ratings |  |
| 21.06.2024 |  | Global Equity Ratings |  |
| 21.06.2024 |  | Aktienempfehlungen Global |  |
| 14.06.2024 |  | Global Equity Ratings |  |