


# BECTON, DICKINSON & CO. FUTURE (BDXF) - EUX/202501

17.07.2024 18:45:20

**Kurs**  
**237,0749** USD

Differenz  2,22% (5,15)

**Stammdaten**

Symbol BDXFF25  
 Börse Eurex  
 Währung USD  
 Wertpapierkategorie Future  
 Basiswert BECTON DICKINSON AND CO.  
 Fälligkeit 01-2025  
 Kontraktgröße 100

**Marktdaten**

Geld (Volumen) - USD (-)  
 Brief (Volumen) - USD (-)  
 Eröffnung 237,0749 USD  
 Hoch 237,0749 USD  
 Tief 237,0749 USD  
 Schluss Vortag 231,9271 USD  
 Basiswert BECTON DICKINSON AND CO.  
 Kurs Basiswerts (Datum) 234,05 (17.07.24)  
 Schlusskurs (Datum) 237,07 (17.07.24)  
 Open Interest 0

**Performance und Risiko**

	6M	1J	3J
Perf (%)	-2,62%	-	-
Perf (abs.)	-6,38	-	-
Beta	-	-	-
Volatilität	17,19	-	-

**Futures und Optionen**

Zugehörige Futures -  
 Zugehörige Optionen -






Die Wertentwicklung der Vergangenheit lässt keine verlässlichen Rückschlüsse auf die zukünftige Entwicklung eines Finanzinstruments zu.  
 Quelle: FactSet

**Kursdaten**

Ø Kurs 5 Tage   Ø Volumen 5 Tage (Stk.)	233,1359 USD (0)
Ø Kurs 30 Tage   Ø Volumen 30 Tage (Stk.)	237,1244 USD (0)
Ø Kurs 100 Tage   Ø Volumen 100 Tage (Stk.)	241,6686 USD (0)
Ø Kurs 250 Tage   Ø Volumen 250 Tage	- USD (-)
Hoch seit 1.1.   Datum	256,1902 USD (08.01.2024)
Tief seit 1.1.   Datum	223,8935 USD (10.07.2024)
52 Wochen Hoch   Datum	- USD (-)
52 Wochen Tief   Datum	- USD (-)

**Aktuellstes Research**

Branchen		Märkte	
Datum		Überschrift	Download
15.07.2024		Aktienempfehlungen Global	
12.07.2024		Global Equity Ratings	
09.07.2024		Aktienempfehlungen Österreich	
24.06.2024		Aktienempfehlungen Österreich	
21.06.2024		Global Equity Ratings	