

NIKE INC. FUTURE (NKEF) - EUX/202501

16.07.2024 18:50:43

Kurs
73,3786 USD

Differenz  -0,72% (-0,53)

Stammdaten

Symbol NKEFF25
 Börse Eurex
 Währung USD
 Wertpapierkategorie Future
 Basiswert NIKE INC. 'B'
 Fälligkeit 01-2025
 Kontraktgröße 100

Marktdaten

Geld (Volumen) - USD (-)
 Brief (Volumen) - USD (-)
 Eröffnung 73,3786 USD
 Hoch 73,3786 USD
 Tief 73,3786 USD
 Schluss Vortag 73,9077 USD
 Basiswert NIKE INC. 'B'
 Kurs Basiswerts (Datum) 72,79 (16.07.24)
 Schlusskurs (Datum) 73,38 (16.07.24)
 Open Interest 0

Performance und Risiko

	6M	1J	3J
Perf (%)	-32,10%	-	-
Perf (abs.)	-34,95	-	-
Beta	-	-	-
Volatilität	39,55	-	-

Futures und Optionen

Zugehörige Futures -
 Zugehörige Optionen -












Die Wertentwicklung der Vergangenheit lässt keine verlässlichen Rückschlüsse auf die zukünftige Entwicklung eines Finanzinstruments zu.
 Quelle: FactSet

Kursdaten

Ø Kurs 5 Tage Ø Volumen 5 Tage (Stk.)	74,3386 USD (0)
Ø Kurs 30 Tage Ø Volumen 30 Tage (Stk.)	88,7687 USD (0)
Ø Kurs 100 Tage Ø Volumen 100 Tage (Stk.)	95,2851 USD (0)
Ø Kurs 250 Tage Ø Volumen 250 Tage	- USD (-)
Hoch seit 1.1. Datum	111,2985 USD (02.01.2024)
Tief seit 1.1. Datum	73,2863 USD (10.07.2024)
52 Wochen Hoch Datum	- USD (-)
52 Wochen Tief Datum	- USD (-)

Aktuellstes Research

Basiswert	Branchen	Märkte		
Datum			Überschrift	Download
15.07.2024			Aktienempfehlungen Global	
12.07.2024			Global Equity Ratings	
05.07.2024			Equity Weekly	
21.06.2024			Global Equity Ratings	
21.06.2024			Aktienempfehlungen Global	