

BEIERSDORF AG FUTURE (BEIG) - EUX/202501

17.09.2024 18:45:45

Kurs
127,2906 EUR

Differenz  **-0,99% (-1,28)**

Stammdaten

Symbol	BEIGF25
Börse	Eurex
Währung	EUR
Wertpapierkategorie	Future
Basiswert	BEIERSDORF AG
Fälligkeit	01-2025
Kontraktgröße	100

Marktdaten

Geld (Volumen)	- EUR (-)
Brief (Volumen)	- EUR (-)
Eröffnung	127,2906 EUR
Hoch	127,2906 EUR
Tief	127,2906 EUR
Schluss Vortag	128,5691 EUR
Basiswert	BEIERSDORF AG
Kurs Basiswerts (Datum)	124,45 (18.09.24)
Schlusskurs (Datum)	127,29 (17.09.24)
Open Interest	0

Performance und Risiko

	6M	1J	3J
Perf (%)	-7,43%	-	-
Perf (abs.)	-10,21	-	-
Beta	-	-	-
Volatilität	13,83	-	-

Futures und Optionen

Zugehörige Futures	-
Zugehörige Optionen	-

5J












Die Wertentwicklung der Vergangenheit lässt keine verlässlichen Rückschlüsse auf die zukünftige Entwicklung eines Finanzinstruments zu.
Quelle: FactSet

Kursdaten

Ø Kurs 5 Tage Ø Volumen 5 Tage (Stk.)	128,1917 EUR (0)
Ø Kurs 30 Tage Ø Volumen 30 Tage (Stk.)	129,0610 EUR (0)
Ø Kurs 100 Tage Ø Volumen 100 Tage (Stk.)	139,5214 EUR (0)
Ø Kurs 250 Tage Ø Volumen 250 Tage	- EUR (-)
Hoch seit 1.1. Datum	151,1253 EUR (10.05.2024)
Tief seit 1.1. Datum	125,7033 EUR (13.08.2024)
52 Wochen Hoch Datum	- EUR (-)
52 Wochen Tief Datum	- EUR (-)

Aktuellstes Research

Basiswert	Branchen	Märkte		
Datum			Überschrift	Download
11.09.2024			Global Equity Ratings	
11.09.2024			Aktienempfehlungen Global	
05.09.2024			Global Equity Ratings	
05.09.2024			Aktienempfehlungen Global	
12.08.2024			Global Equity Ratings	