


# BEIERSDORF AG FUTURE (BEIG) - EUX/202501

25.06.2024 19:05:14

**Kurs**  
**144,1402** EUR

**Differenz**  **-0,57% (-0,83)**

**Stammdaten**

Symbol BEIGF25  
 Börse Eurex  
 Währung EUR  
 Wertpapierkategorie Future  
 Basiswert BEIERSDORF AG  
 Fälligkeit 01-2025  
 Kontraktgröße 100

**Marktdaten**

Geld (Volumen) - EUR (-)  
 Brief (Volumen) - EUR (-)  
 Eröffnung 144,1402 EUR  
 Hoch 144,1402 EUR  
 Tief 144,1402 EUR  
 Schluss Vortag 144,973 EUR  
 Basiswert BEIERSDORF AG  
 Kurs Basiswerts (Datum) 141,15 (26.06.24)  
 Schlusskurs (Datum) 144,14 (25.06.24)  
 Open Interest 0

**Performance und Risiko**

	6M	1J	3J
Perf (%)	+3,41%	-	-
Perf (abs.)	+4,75	-	-
Beta	-	-	-
Volatilität	15,58	-	-

**Futures und Optionen**

Zugehörige Futures -  
 Zugehörige Optionen -












Die Wertentwicklung der Vergangenheit lässt keine verlässlichen Rückschlüsse auf die zukünftige Entwicklung eines Finanzinstruments zu.  
 Quelle: FactSet

**Kursdaten**

Ø Kurs 5 Tage   Ø Volumen 5 Tage (Stk.)	143,9777 EUR (0)
Ø Kurs 30 Tage   Ø Volumen 30 Tage (Stk.)	147,6304 EUR (0)
Ø Kurs 100 Tage   Ø Volumen 100 Tage (Stk.)	142,5292 EUR (0)
Ø Kurs 250 Tage   Ø Volumen 250 Tage	- EUR (-)
Hoch seit 1.1.   Datum	151,1253 EUR (10.05.2024)
Tief seit 1.1.   Datum	132,2735 EUR (09.04.2024)
52 Wochen Hoch   Datum	- EUR (-)
52 Wochen Tief   Datum	- EUR (-)

**Aktuellstes Research**

Basiswert	Branchen	Märkte		
Datum			Überschrift	Download
21.06.2024			Global Equity Ratings	
21.06.2024			Aktienempfehlungen Global	
14.06.2024			Global Equity Ratings	
14.06.2024			Aktienempfehlungen Global	
29.05.2024			Global Equity Ratings	