

## SARTORIUS AG FUTURE (SRTF) - EUX/202501

26.07.2024 18:35:56

Kurs  
**248,0117** EURDifferenz  6,51% (15,16)

## Stammdaten

Symbol	SRTFF25
Börse	Eurex
Währung	EUR
Wertpapierkategorie	Future
Basiswert	SARTORIUS AG VZ
Fälligkeit	01-2025
Kontraktgröße	100

## Marktdaten

Geld (Volumen)	- EUR (-)
Brief (Volumen)	- EUR (-)
Eröffnung	248,0117 EUR
Hoch	248,0117 EUR
Tief	248,0117 EUR
Schluss Vortag	232,8483 EUR
Basiswert	SARTORIUS AG VZ
Kurs Basiswerts (Datum)	243,30 (26.07.24)
Schlusskurs (Datum)	248,01 (26.07.24)
Open Interest	0

## Performance und Risiko

	6M	1J	3J
Perf (%)	-27,55%	-	-
Perf (abs.)	-94,30	-	-
Beta	-	-	-
Volatilität	53,79	-	-

## Futures und Optionen

Zugehörige Futures	-
Zugehörige Optionen	-












Die Wertentwicklung der Vergangenheit lässt keine verlässlichen Rückschlüsse auf die zukünftige Entwicklung eines Finanzinstruments zu.

Quelle: FactSet

## Kursdaten

Ø Kurs 5 Tage   Ø Volumen 5 Tage (Stk.)	229,2215 EUR (0)
Ø Kurs 30 Tage   Ø Volumen 30 Tage (Stk.)	232,1383 EUR (0)
Ø Kurs 100 Tage   Ø Volumen 100 Tage (Stk.)	288,1368 EUR (0)
Ø Kurs 250 Tage   Ø Volumen 250 Tage	- EUR (-)
Hoch seit 1.1.   Datum	393,2752 EUR (22.03.2024)
Tief seit 1.1.   Datum	208,5504 EUR (22.07.2024)
52 Wochen Hoch   Datum	- EUR (-)
52 Wochen Tief   Datum	- EUR (-)

## Aktuellstes Research

Branchen		Märkte	
Datum		Überschrift	Download
26.07.2024		Equity Weekly	
24.07.2024		Global Equity Ratings	
24.07.2024		Aktienempfehlungen Global	
15.07.2024		Aktienempfehlungen Global	
12.07.2024		Global Equity Ratings	