

MICROSOFT CORP. FUTURE (MSTF) - EUX/202501

18.09.2024 18:41:07

Kurs
437,4552 USD
 Differenz  -0,90% (-3,96)

Stammdaten

Symbol	MSTFF25
Börse	Eurex
Währung	USD
Wertpapierkategorie	Future
Basiswert	MICROSOFT CORP.
Fälligkeit	01-2025
Kontraktgröße	100

Marktdaten

Geld (Volumen)	- USD (-)
Brief (Volumen)	- USD (-)
Eröffnung	437,4552 USD
Hoch	437,4552 USD
Tief	437,4552 USD
Schluss Vortag	441,4183 USD
Basiswert	MICROSOFT CORP.
Kurs Basiswerts (Datum)	430,81 (18.09.24)
Schlusskurs (Datum)	437,46 (18.09.24)
Open Interest	0

Performance und Risiko

	6M	1J	3J
Perf (%)	+2,40%	-	-
Perf (abs.)	+10,33	-	-
Beta	-	-	-
Volatilität	19,76	-	-

Futures und Optionen

Zugehörige Futures	-
Zugehörige Optionen	-

5J












Die Wertentwicklung der Vergangenheit lässt keine verlässlichen Rückschlüsse auf die zukünftige Entwicklung eines Finanzinstruments zu.
 Quelle: FactSet

Kursdaten

Ø Kurs 5 Tage Ø Volumen 5 Tage (Stk.)	432,1453 USD (0)
Ø Kurs 30 Tage Ø Volumen 30 Tage (Stk.)	422,2488 USD (0)
Ø Kurs 100 Tage Ø Volumen 100 Tage (Stk.)	437,7809 USD (0)
Ø Kurs 250 Tage Ø Volumen 250 Tage	- USD (-)
Hoch seit 1.1. Datum	478,7182 USD (05.07.2024)
Tief seit 1.1. Datum	387,6233 USD (08.01.2024)
52 Wochen Hoch Datum	- USD (-)
52 Wochen Tief Datum	- USD (-)

Aktuellstes Research

Basiswert	Branchen	Märkte		
Datum			Überschrift	Download
11.09.2024			Global Equity Ratings	
11.09.2024			Aktienempfehlungen Global	
05.09.2024			Global Equity Ratings	
05.09.2024			Aktienempfehlungen Global	
12.08.2024			Global Equity Ratings	