

PFIZER INC. FUTURE (PFEF) - EUX/202501

09.08.2024 18:43:32

Kurs
28,8235 USD

Differenz  **-0,78% (-0,23)**

Stammdaten

Symbol PFEFF25
 Börse Eurex
 Währung USD
 Wertpapierkategorie Future
 Basiswert PFIZER INC
 Fälligkeit 01-2025
 Kontraktgröße 100

Marktdaten

Geld (Volumen) - USD (-)
 Brief (Volumen) - USD (-)
 Eröffnung 28,8235 USD
 Hoch 28,8235 USD
 Tief 28,8235 USD
 Schluss Vortag 29,0489 USD
 Basiswert PFIZER INC
 Kurs Basiswerts (Datum) 28,55 (09.08.24)
 Schlusskurs (Datum) 28,82 (09.08.24)
 Open Interest 0

Performance und Risiko

	6M	1J	3J
Perf (%)	+4,10%	-	-
Perf (abs.)	+1,13	-	-
Beta	-	-	-
Volatilität	25,79	-	-

Futures und Optionen

Zugehörige Futures -
 Zugehörige Optionen -












Die Wertentwicklung der Vergangenheit lässt keine verlässlichen Rückschlüsse auf die zukünftige Entwicklung eines Finanzinstruments zu.
 Quelle: FactSet

Kursdaten

Ø Kurs 5 Tage | Ø Volumen 5 Tage (Stk.) 29,5522 USD (0)
 Ø Kurs 30 Tage | Ø Volumen 30 Tage (Stk.) 29,3878 USD (0)
 Ø Kurs 100 Tage | Ø Volumen 100 Tage (Stk.) 28,1563 USD (0)
 Ø Kurs 250 Tage | Ø Volumen 250 Tage - USD (-)
 Hoch seit 1.1. | Datum 31,3159 USD (31.07.2024)
 Tief seit 1.1. | Datum 25,1557 USD (18.04.2024)
 52 Wochen Hoch | Datum - USD (-)
 52 Wochen Tief | Datum - USD (-)

Aktuellstes Research

Basiswert	Branchen	Märkte		
Datum			Überschrift	Download
24.07.2024			Global Equity Ratings	
24.07.2024			Aktienempfehlungen Global	
15.07.2024			Aktienempfehlungen Global	
12.07.2024			Global Equity Ratings	
21.06.2024			Global Equity Ratings	