


PFIZER INC. FUTURE (PFEF) - EUX/202501

30.04.2024 18:39:44

Kurs
25,4816 USD

Differenz  **-0,30% (-0,08)**

Stammdaten

Symbol PFEFF25
 Börse Eurex
 Währung USD
 Wertpapierkategorie Future
 Basiswert PFIZER INC
 Fälligkeit 01-2025
 Kontraktgröße 100

Marktdaten

Geld (Volumen) - USD (-)
 Brief (Volumen) - USD (-)
 Eröffnung 25,4816 USD
 Hoch 25,4816 USD
 Tief 25,4816 USD
 Schluss Vortag 25,5574 USD
 Basiswert PFIZER INC
 Kurs Basiswerts (Datum) 25,62 (30.04.24)
 Schlusskurs (Datum) 25,48 (30.04.24)
 Open Interest 0

Performance und Risiko

	6M	1J	3J
Perf (%)	-	-	-
Perf (abs.)	-	-	-
Beta	-	-	-
Volatilität	-	-	-

Futures und Optionen

Zugehörige Futures -
 Zugehörige Optionen -












Die Wertentwicklung der Vergangenheit lässt keine verlässlichen Rückschlüsse auf die zukünftige Entwicklung eines Finanzinstruments zu.
 Quelle: FactSet

Kursdaten

Ø Kurs 5 Tage | Ø Volumen 5 Tage (Stk.) 25,5079 USD (0)
 Ø Kurs 30 Tage | Ø Volumen 30 Tage (Stk.) 26,5618 USD (0)
 Ø Kurs 100 Tage | Ø Volumen 100 Tage (Stk.) - USD (-)
 Ø Kurs 250 Tage | Ø Volumen 250 Tage - USD (-)
 Hoch seit 1.1. | Datum 29,7016 USD (02.01.2024)
 Tief seit 1.1. | Datum 25,1557 USD (18.04.2024)
 52 Wochen Hoch | Datum - USD (-)
 52 Wochen Tief | Datum - USD (-)

Aktuellstes Research

Basiswert	Branchen	Märkte		
Datum			Überschrift	Download
26.04.2024			Global Equity Ratings	
26.04.2024			Aktienempfehlungen Global	
03.04.2024			Global Equity Ratings	
03.04.2024			Aktienempfehlungen Global	
13.03.2024			Global Equity Ratings	