

HOME DEPOT INC., THE FUTURE (HDFP) - EUX/202501

06.06.2024 19:00:30

Kurs
336,7239 USD

Differenz  **-0,16% (-0,54)**

Stammdaten

| | |
|---------------------|----------------------|
| Symbol | HDFP25 |
| Börse | Eurex |
| Währung | USD |
| Wertpapierkategorie | Future |
| Basiswert | HOME DEPOT INC., THE |
| Fälligkeit | 01-2025 |
| Kontraktgröße | 100 |

Marktdaten

| | |
|-------------------------|----------------------|
| Geld (Volumen) | - USD (-) |
| Brief (Volumen) | - USD (-) |
| Eröffnung | 336,7239 USD |
| Hoch | 336,7239 USD |
| Tief | 336,7239 USD |
| Schluss Vortag | 337,2599 USD |
| Basiswert | HOME DEPOT INC., THE |
| Kurs Basiswerts (Datum) | 331,10 (06.06.24) |
| Schlusskurs (Datum) | 336,72 (06.06.24) |
| Open Interest | 0 |

Performance und Risiko

| | 6M | 1J | 3J |
|-------------|----|----|----|
| Perf (%) | - | - | - |
| Perf (abs.) | - | - | - |
| Beta | - | - | - |
| Volatilität | - | - | - |

Futures und Optionen

| | |
|---------------------|---|
| Zugehörige Futures | - |
| Zugehörige Optionen | - |

5J













Die Wertentwicklung der Vergangenheit lässt keine verlässlichen Rückschlüsse auf die zukünftige Entwicklung eines Finanzinstruments zu.
 Quelle: FactSet

Kursdaten

| | |
|---|---------------------------|
| Ø Kurs 5 Tage Ø Volumen 5 Tage (Stk.) | 336,6987 USD (0) |
| Ø Kurs 30 Tage Ø Volumen 30 Tage (Stk.) | 342,2220 USD (0) |
| Ø Kurs 100 Tage Ø Volumen 100 Tage (Stk.) | 363,9244 USD (0) |
| Ø Kurs 250 Tage Ø Volumen 250 Tage | - USD (-) |
| Hoch seit 1.1. Datum | 407,1582 USD (21.03.2024) |
| Tief seit 1.1. Datum | 330,8174 USD (29.05.2024) |
| 52 Wochen Hoch Datum | - USD (-) |
| 52 Wochen Tief Datum | - USD (-) |

Aktuellstes Research

| Basiswert | Branchen | Märkte | | |
|------------|---|--------|---------------------------|---|
| Datum | | | Überschrift | Download |
| 29.05.2024 |  | | Global Equity Ratings |  |
| 29.05.2024 |  | | Aktienempfehlungen Global |  |
| 26.04.2024 |  | | Global Equity Ratings |  |
| 26.04.2024 |  | | Aktienempfehlungen Global |  |
| 03.04.2024 |  | | Global Equity Ratings |  |