

## COLGATE-PALMOLIVE CO. FUTURE (CLFF) - EUX/202501

16.07.2024 18:50:04

Kurs  
**98,9995** USDDifferenz  -0,97% (-0,97)

## Stammdaten

|                     |                      |
|---------------------|----------------------|
| Symbol              | CLFFF25              |
| Börse               | Eurex                |
| Währung             | USD                  |
| Wertpapierkategorie | Future               |
| Basiswert           | COLGATE-PALMOLIVE CO |
| Fälligkeit          | 01-2025              |
| Kontraktgröße       | 100                  |

## Marktdaten

|                         |                      |
|-------------------------|----------------------|
| Geld (Volumen)          | - USD (-)            |
| Brief (Volumen)         | - USD (-)            |
| Eröffnung               | 98,9995 USD          |
| Hoch                    | 98,9995 USD          |
| Tief                    | 98,9995 USD          |
| Schluss Vortag          | 99,9657 USD          |
| Basiswert               | COLGATE-PALMOLIVE CO |
| Kurs Basiswerts (Datum) | 98,38 (17.07.24)     |
| Schlusskurs (Datum)     | 99,00 (16.07.24)     |
| Open Interest           | 0                    |

## Performance und Risiko

|             | 6M      | 1J | 3J |
|-------------|---------|----|----|
| Perf (%)    | +19,84% | -  | -  |
| Perf (abs.) | +16,39  | -  | -  |
| Beta        | -       | -  | -  |
| Volatilität | 11,38   | -  | -  |

## Futures und Optionen

|                     |   |
|---------------------|---|
| Zugehörige Futures  | - |
| Zugehörige Optionen | - |

5J













Die Wertentwicklung der Vergangenheit lässt keine verlässlichen Rückschlüsse auf die zukünftige Entwicklung eines Finanzinstruments zu.

Quelle: FactSet

## Kursdaten

|   |                           |
|---|---------------------------|
| Ø Kurs 5 Tage   Ø Volumen 5 Tage (Stk.)     | 99,5205 USD (0)           |
| Ø Kurs 30 Tage   Ø Volumen 30 Tage (Stk.)   | 98,3626 USD (0)           |
| Ø Kurs 100 Tage   Ø Volumen 100 Tage (Stk.) | 94,1399 USD (0)           |
| Ø Kurs 250 Tage   Ø Volumen 250 Tage        | - USD (-)                 |
| Hoch seit 1.1.   Datum                      | 100,8947 USD (25.06.2024) |
| Tief seit 1.1.   Datum                      | 82,3250 USD (11.01.2024)  |
| 52 Wochen Hoch   Datum                      | - USD (-)                 |
| 52 Wochen Tief   Datum                      | - USD (-)                 |

## Aktuellstes Research

| Basiswert  | Branchen  | Märkte |                           |   |
|------------|---|--------|---------------------------|---|
| Datum      |   |        | Überschrift               | Download  |
| 27.10.2023 |  |        | Global Equity Ratings     |  |
| 27.10.2023 |  |        | Aktienempfehlungen Global |  |
| 29.09.2023 |  |        | Global Equity Ratings     |  |
| 29.09.2023 |  |        | Aktienempfehlungen Global |  |
| 08.09.2023 |  |        | Global Equity Ratings     |  |