

LILLY & CO., ELI FUTURE (LLYF) - EUX/202501

26.06.2024 18:33:09

Kurs
928,989 USD
 Differenz  -0,33% (-3,03)

Stammdaten

Symbol	LLYFF25
Börse	Eurex
Währung	USD
Wertpapierkategorie	Future
Basiswert	ELI LILLY AND COMPANY
Fälligkeit	01-2025
Kontraktgröße	100

Marktdaten

Geld (Volumen)	- USD (-)
Brief (Volumen)	- USD (-)
Eröffnung	928,989 USD
Hoch	928,989 USD
Tief	928,989 USD
Schluss Vortag	932,0219 USD
Basiswert	ELI LILLY AND COMPANY
Kurs Basiswerts (Datum)	901,1203 (26.06.24)
Schlusskurs (Datum)	928,99 (26.06.24)
Open Interest	0

Performance und Risiko

	6M	1J	3J
Perf (%)	+56,24%	-	-
Perf (abs.)	+335,48	-	-
Beta	-	-	-
Volatilität	28,00	-	-

Futures und Optionen

Zugehörige Futures	-
Zugehörige Optionen	-

5J












Die Wertentwicklung der Vergangenheit lässt keine verlässlichen Rückschlüsse auf die zukünftige Entwicklung eines Finanzinstruments zu.
 Quelle: FactSet

Kursdaten

Ø Kurs 5 Tage Ø Volumen 5 Tage (Stk.)	923,728 USD (0)
Ø Kurs 30 Tage Ø Volumen 30 Tage (Stk.)	866,539 USD (0)
Ø Kurs 100 Tage Ø Volumen 100 Tage (Stk.)	811,312 USD (0)
Ø Kurs 250 Tage Ø Volumen 250 Tage	- USD (-)
Hoch seit 1.1. Datum	932,022 USD (25.06.2024)
Tief seit 1.1. Datum	612,327 USD (02.01.2024)
52 Wochen Hoch Datum	- USD (-)
52 Wochen Tief Datum	- USD (-)

Aktuellstes Research

Basiswert	Branchen	Märkte		
Datum			Überschrift	Download
21.06.2024			Global Equity Ratings	
21.06.2024			Aktienempfehlungen Global	
14.06.2024			Global Equity Ratings	
14.06.2024			Aktienempfehlungen Global	
29.05.2024			Global Equity Ratings	