


CHEVRON CORP. FUTURE (CVXF) - EUX/202501

14.06.2024 18:38:44

Kurs
154,1568 USD

Differenz  **-0,23% (-0,36)**

Stammdaten

Symbol CVXFF25
 Börse Eurex
 Währung USD
 Wertpapierkategorie Future
 Basiswert CHEVRON CORPORATION
 Fälligkeit 01-2025
 Kontraktgröße 100

Marktdaten

Geld (Volumen) - USD (-)
 Brief (Volumen) - USD (-)
 Eröffnung 154,1568 USD
 Hoch 154,1568 USD
 Tief 154,1568 USD
 Schluss Vortag 154,5137 USD
 Basiswert CHEVRON CORPORATION
 Kurs Basiswerts (Datum) 152,57 (14.06.24)
 Schlusskurs (Datum) 154,16 (14.06.24)
 Open Interest 0

Performance und Risiko

	6M	1J	3J
Perf (%)	-	-	-
Perf (abs.)	-	-	-
Beta	-	-	-
Volatilität	-	-	-

Futures und Optionen

Zugehörige Futures -
 Zugehörige Optionen -












Die Wertentwicklung der Vergangenheit lässt keine verlässlichen Rückschlüsse auf die zukünftige Entwicklung eines Finanzinstruments zu.
 Quelle: FactSet

Kursdaten

Ø Kurs 5 Tage | Ø Volumen 5 Tage (Stk.) 156,6923 USD (0)
 Ø Kurs 30 Tage | Ø Volumen 30 Tage (Stk.) 161,0814 USD (0)
 Ø Kurs 100 Tage | Ø Volumen 100 Tage (Stk.) 158,2238 USD (0)
 Ø Kurs 250 Tage | Ø Volumen 250 Tage - USD (-)
 Hoch seit 1.1. | Datum 167,7777 USD (29.04.2024)
 Tief seit 1.1. | Datum 142,0878 USD (19.01.2024)
 52 Wochen Hoch | Datum - USD (-)
 52 Wochen Tief | Datum - USD (-)

Aktuellstes Research

Basiswert	Branchen	Märkte		
Datum			Überschrift	Download
14.06.2024			Global Equity Ratings	
14.06.2024			Aktienempfehlungen Global	
29.05.2024			Global Equity Ratings	
29.05.2024			Aktienempfehlungen Global	
26.04.2024			Global Equity Ratings	