

CHEVRON CORP. FUTURE (CVXF) - EUX/202501

14.06.2024 18:38:44

Kurs
154,1568 USD

Differenz  **-0,23% (-0,36)**

Stammdaten

Symbol	CVXFF25
Börse	Eurex
Währung	USD
Wertpapierkategorie	Future
Basiswert	CHEVRON CORPORATION
Fälligkeit	01-2025
Kontraktgröße	100

Marktdaten

Geld (Volumen)	- USD (-)
Brief (Volumen)	- USD (-)
Eröffnung	154,1568 USD
Hoch	154,1568 USD
Tief	154,1568 USD
Schluss Vortag	154,5137 USD
Basiswert	CHEVRON CORPORATION
Kurs Basiswerts (Datum)	152,57 (14.06.24)
Schlusskurs (Datum)	154,16 (14.06.24)
Open Interest	0

Performance und Risiko

	6M	1J	3J
Perf (%)	-	-	-
Perf (abs.)	-	-	-
Beta	-	-	-
Volatilität	-	-	-

Futures und Optionen

Zugehörige Futures	-
Zugehörige Optionen	-

5J












Die Wertentwicklung der Vergangenheit lässt keine verlässlichen Rückschlüsse auf die zukünftige Entwicklung eines Finanzinstruments zu.
Quelle: FactSet

Kursdaten

Ø Kurs 5 Tage Ø Volumen 5 Tage (Stk.)	156,6923 USD (0)
Ø Kurs 30 Tage Ø Volumen 30 Tage (Stk.)	161,0814 USD (0)
Ø Kurs 100 Tage Ø Volumen 100 Tage (Stk.)	158,2238 USD (0)
Ø Kurs 250 Tage Ø Volumen 250 Tage	- USD (-)
Hoch seit 1.1. Datum	167,7777 USD (29.04.2024)
Tief seit 1.1. Datum	142,0878 USD (19.01.2024)
52 Wochen Hoch Datum	- USD (-)
52 Wochen Tief Datum	- USD (-)

Aktuellstes Research

Basiswert	Branchen	Märkte		
Datum			Überschrift	Download
14.06.2024			Global Equity Ratings	
14.06.2024			Aktienempfehlungen Global	
29.05.2024			Global Equity Ratings	
29.05.2024			Aktienempfehlungen Global	
26.04.2024			Global Equity Ratings	