

MERCK & CO. INC. FUTURE (MCCF) - EUX/202501

08.07.2024 18:32:45

Kurs
127,878 USD

Differenz  **-0,61% (-0,79)**

Stammdaten

Symbol	MCCFF25
Börse	Eurex
Währung	USD
Wertpapierkategorie	Future
Basiswert	MERCK & CO. INC.
Fälligkeit	01-2025
Kontraktgröße	100

Marktdaten

Geld (Volumen)	- USD (-)
Brief (Volumen)	- USD (-)
Eröffnung	127,878 USD
Hoch	127,878 USD
Tief	127,878 USD
Schluss Vortag	128,6638 USD
Basiswert	MERCK & CO. INC.
Kurs Basiswerts (Datum)	125,78 (08.07.24)
Schlusskurs (Datum)	127,88 (08.07.24)
Open Interest	0

Performance und Risiko

	6M	1J	3J
Perf (%)	+7,35%	-	-
Perf (abs.)	+8,76	-	-
Beta	-	-	-
Volatilität	16,29	-	-

Futures und Optionen

Zugehörige Futures	-
Zugehörige Optionen	-

5J












Die Wertentwicklung der Vergangenheit lässt keine verlässlichen Rückschlüsse auf die zukünftige Entwicklung eines Finanzinstruments zu.
Quelle: FactSet

Kursdaten

Ø Kurs 5 Tage Ø Volumen 5 Tage (Stk.)	128,536 USD (0)
Ø Kurs 30 Tage Ø Volumen 30 Tage (Stk.)	131,060 USD (0)
Ø Kurs 100 Tage Ø Volumen 100 Tage (Stk.)	130,417 USD (0)
Ø Kurs 250 Tage Ø Volumen 250 Tage	- USD (-)
Hoch seit 1.1. Datum	135,866 USD (25.06.2024)
Tief seit 1.1. Datum	114,327 USD (02.01.2024)
52 Wochen Hoch Datum	- USD (-)
52 Wochen Tief Datum	- USD (-)

Aktuellstes Research

Basiswert	Branchen	Märkte		
Datum			Überschrift	Download
21.06.2024			Global Equity Ratings	
21.06.2024			Aktienempfehlungen Global	
14.06.2024			Global Equity Ratings	
14.06.2024			Aktienempfehlungen Global	
29.05.2024			Global Equity Ratings	