

## INTEL CORP. FUTURE (INTF) - EUX/202501

02.09.2024 14:18:51

Kurs  
22,4125 USDDifferenz  0,00% (0,00)

## Stammdaten

Symbol	INTFF25
Börse	Eurex
Währung	USD
Wertpapierkategorie	Future
Basiswert	INTEL CORP.
Fälligkeit	01-2025
Kontraktgröße	100

## Marktdaten

Geld (Volumen)	- USD (-)
Brief (Volumen)	- USD (-)
Eröffnung	22,4125 USD
Hoch	22,4125 USD
Tief	22,4125 USD
Schluss Vortag	22,4125 USD
Basiswert	INTEL CORP.
Kurs Basiswerts (Datum)	22,04 (30.08.24)
Schlusskurs (Datum)	22,41 (02.09.24)
Open Interest	0

## Performance und Risiko

	6M	1J	3J
Perf (%)	-50,86%	-	-
Perf (abs.)	-23,20	-	-
Beta	-	-	-
Volatilität	58,41	-	-

## Futures und Optionen

Zugehörige Futures	-
Zugehörige Optionen	-

5J












Die Wertentwicklung der Vergangenheit lässt keine verlässlichen Rückschlüsse auf die zukünftige Entwicklung eines Finanzinstruments zu.  
Quelle: FactSet

## Kursdaten

Ø Kurs 5 Tage   Ø Volumen 5 Tage (Stk.)	21,2013 USD (0)
Ø Kurs 30 Tage   Ø Volumen 30 Tage (Stk.)	23,8304 USD (0)
Ø Kurs 100 Tage   Ø Volumen 100 Tage (Stk.)	30,0972 USD (0)
Ø Kurs 250 Tage   Ø Volumen 250 Tage	- USD (-)
Hoch seit 1.1.   Datum	52,0239 USD (25.01.2024)
Tief seit 1.1.   Datum	19,9829 USD (28.08.2024)
52 Wochen Hoch   Datum	- USD (-)
52 Wochen Tief   Datum	- USD (-)

## Aktuellstes Research

Basiswert	Branchen	Märkte		
Datum			Überschrift	Download
12.08.2024			Global Equity Ratings	
12.08.2024			Aktienempfehlungen Global	
24.07.2024			Global Equity Ratings	
24.07.2024			Aktienempfehlungen Global	
15.07.2024			Aktienempfehlungen Global	