

INTEL CORP. FUTURE (INTF) - EUX/202501

16.09.2024 18:46:49

Kurs
20,7325 USDDifferenz  3,11% (0,62)

Stammdaten

Symbol	INTFF25
Börse	Eurex
Währung	USD
Wertpapierkategorie	Future
Basiswert	INTEL CORP.
Fälligkeit	01-2025
Kontraktgröße	100

Marktdaten

Geld (Volumen)	- USD (-)
Brief (Volumen)	- USD (-)
Eröffnung	20,7325 USD
Hoch	20,7325 USD
Tief	20,7325 USD
Schluss Vortag	20,1077 USD
Basiswert	INTEL CORP.
Kurs Basiswerts (Datum)	20,91 (16.09.24)
Schlusskurs (Datum)	20,73 (16.09.24)
Open Interest	0

Performance und Risiko

	6M	1J	3J
Perf (%)	-53,39%	-	-
Perf (abs.)	-23,75	-	-
Beta	-	-	-
Volatilität	59,56	-	-

Futures und Optionen

Zugehörige Futures	-
Zugehörige Optionen	-

5J












Die Wertentwicklung der Vergangenheit lässt keine verlässlichen Rückschlüsse auf die zukünftige Entwicklung eines Finanzinstruments zu.

Quelle: FactSet

Kursdaten

Ø Kurs 5 Tage Ø Volumen 5 Tage (Stk.)	19,7250 USD (0)
Ø Kurs 30 Tage Ø Volumen 30 Tage (Stk.)	20,5339 USD (0)
Ø Kurs 100 Tage Ø Volumen 100 Tage (Stk.)	28,4826 USD (0)
Ø Kurs 250 Tage Ø Volumen 250 Tage	- USD (-)
Hoch seit 1.1. Datum	52,0239 USD (25.01.2024)
Tief seit 1.1. Datum	18,9946 USD (10.09.2024)
52 Wochen Hoch Datum	- USD (-)
52 Wochen Tief Datum	- USD (-)

Aktuellstes Research

Basiswert	Branchen	Märkte		
Datum			Überschrift	Download
11.09.2024			Global Equity Ratings	
11.09.2024			Aktienempfehlungen Global	
05.09.2024			Global Equity Ratings	
05.09.2024			Aktienempfehlungen Global	
12.08.2024			Global Equity Ratings	