

INTEL CORP. FUTURE (INTF) - EUX/202501

17.07.2024 18:45:50

Kurs
35,7029 USDDifferenz  2,44% (0,85)

Stammdaten

Symbol	INTFF25
Börse	Eurex
Währung	USD
Wertpapierkategorie	Future
Basiswert	INTEL CORP.
Fälligkeit	01-2025
Kontraktgröße	100

Marktdaten

Geld (Volumen)	- USD (-)
Brief (Volumen)	- USD (-)
Eröffnung	35,7029 USD
Hoch	35,7029 USD
Tief	35,7029 USD
Schluss Vortag	34,8517 USD
Basiswert	INTEL CORP.
Kurs Basiswerts (Datum)	34,46 (17.07.24)
Schlusskurs (Datum)	35,70 (17.07.24)
Open Interest	0

Performance und Risiko

	6M	1J	3J
Perf (%)	-28,55%	-	-
Perf (abs.)	-13,93	-	-
Beta	-	-	-
Volatilität	35,77	-	-

Futures und Optionen

Zugehörige Futures	-
Zugehörige Optionen	-

5J












Die Wertentwicklung der Vergangenheit lässt keine verlässlichen Rückschlüsse auf die zukünftige Entwicklung eines Finanzinstruments zu.

Quelle: FactSet

Kursdaten

Ø Kurs 5 Tage Ø Volumen 5 Tage (Stk.)	35,1092 USD (0)
Ø Kurs 30 Tage Ø Volumen 30 Tage (Stk.)	32,3386 USD (0)
Ø Kurs 100 Tage Ø Volumen 100 Tage (Stk.)	36,4439 USD (0)
Ø Kurs 250 Tage Ø Volumen 250 Tage	- USD (-)
Hoch seit 1.1. Datum	52,0239 USD (25.01.2024)
Tief seit 1.1. Datum	30,7607 USD (08.05.2024)
52 Wochen Hoch Datum	- USD (-)
52 Wochen Tief Datum	- USD (-)

Aktuellstes Research

Basiswert	Branchen	Märkte		
Datum			Überschrift	Download
15.07.2024			Aktienempfehlungen Global	
12.07.2024			Global Equity Ratings	
21.06.2024			Global Equity Ratings	
21.06.2024			Aktienempfehlungen Global	
14.06.2024			Global Equity Ratings	