

CISCO SYSTEMS INC. FUTURE (CSCF) - EUX/202501

19.07.2024 19:03:33

Kurs
47,6491 USD

Differenz  -2,72% (-1,33)

Stammdaten

Symbol	CSCFF25
Börse	Eurex
Währung	USD
Wertpapierkategorie	Future
Basiswert	CISCO SYSTEMS INC
Fälligkeit	01-2025
Kontraktgröße	100

Marktdaten

Geld (Volumen)	- USD (-)
Brief (Volumen)	- USD (-)
Eröffnung	47,6491 USD
Hoch	47,6491 USD
Tief	47,6491 USD
Schluss Vortag	48,9815 USD
Basiswert	CISCO SYSTEMS INC
Kurs Basiswerts (Datum)	47,32 (19.07.24)
Schlusskurs (Datum)	47,65 (19.07.24)
Open Interest	0

Performance und Risiko

	6M	1J	3J
Perf (%)	-8,78%	-	-
Perf (abs.)	-4,58	-	-
Beta	-	-	-
Volatilität	16,15	-	-

Futures und Optionen

Zugehörige Futures	-
Zugehörige Optionen	-

5J












Die Wertentwicklung der Vergangenheit lässt keine verlässlichen Rückschlüsse auf die zukünftige Entwicklung eines Finanzinstruments zu.
Quelle: FactSet

Kursdaten

Ø Kurs 5 Tage Ø Volumen 5 Tage (Stk.)	48,2313 USD (0)
Ø Kurs 30 Tage Ø Volumen 30 Tage (Stk.)	47,1146 USD (0)
Ø Kurs 100 Tage Ø Volumen 100 Tage (Stk.)	48,3709 USD (0)
Ø Kurs 250 Tage Ø Volumen 250 Tage	- USD (-)
Hoch seit 1.1. Datum	53,4814 USD (25.01.2024)
Tief seit 1.1. Datum	45,5298 USD (17.06.2024)
52 Wochen Hoch Datum	- USD (-)
52 Wochen Tief Datum	- USD (-)

Aktuellstes Research

Basiswert	Branchen	Märkte		
Datum			Überschrift	Download
15.07.2024			Aktienempfehlungen Global	
12.07.2024			Global Equity Ratings	
21.06.2024			Global Equity Ratings	
21.06.2024			Aktienempfehlungen Global	
14.06.2024			Global Equity Ratings	