

GILEAD SCIENCES INC. FUTURE (GILF) - EUX/202501

28.06.2024 18:40:47

Kurs
69,2766 USDDifferenz  -0,89% (-0,62)

Stammdaten

Symbol	GILFF25
Börse	Eurex
Währung	USD
Wertpapierkategorie	Future
Basiswert	GILEAD SCIENCES INC.
Fälligkeit	01-2025
Kontraktgröße	100

Marktdaten

Geld (Volumen)	- USD (-)
Brief (Volumen)	- USD (-)
Eröffnung	69,2766 USD
Hoch	69,2766 USD
Tief	69,2766 USD
Schluss Vortag	69,8987 USD
Basiswert	GILEAD SCIENCES INC.
Kurs Basiswerts (Datum)	68,61 (28.06.24)
Schlusskurs (Datum)	69,28 (28.06.24)
Open Interest	0

Performance und Risiko

	6M	1J	3J
Perf (%)	-15,50%	-	-
Perf (abs.)	-12,71	-	-
Beta	-	-	-
Volatilität	26,43	-	-

Futures und Optionen

Zugehörige Futures	-
Zugehörige Optionen	-

5J












Die Wertentwicklung der Vergangenheit lässt keine verlässlichen Rückschlüsse auf die zukünftige Entwicklung eines Finanzinstruments zu.

Quelle: FactSet

Kursdaten

Ø Kurs 5 Tage Ø Volumen 5 Tage (Stk.)	70,5252 USD (0)
Ø Kurs 30 Tage Ø Volumen 30 Tage (Stk.)	66,0427 USD (0)
Ø Kurs 100 Tage Ø Volumen 100 Tage (Stk.)	69,5207 USD (0)
Ø Kurs 250 Tage Ø Volumen 250 Tage	- USD (-)
Hoch seit 1.1. Datum	88,3888 USD (19.01.2024)
Tief seit 1.1. Datum	63,1056 USD (31.05.2024)
52 Wochen Hoch Datum	- USD (-)
52 Wochen Tief Datum	- USD (-)

Aktuellstes Research

Basiswert	Branchen	Märkte		
Datum			Überschrift	Download
21.06.2024			Global Equity Ratings	
21.06.2024			Aktienempfehlungen Global	
14.06.2024			Global Equity Ratings	
14.06.2024			Aktienempfehlungen Global	
29.05.2024			Global Equity Ratings	