

AT & T INC. FUTURE (TFFF) - EUX/202501

17.09.2024 18:46:17

Kurs
21,7126 USD
 Differenz  -1,12% (-0,25)

Stammdaten

Symbol	TFFFF25
Börse	Eurex
Währung	USD
Wertpapierkategorie	Future
Basiswert	AT&T INC.
Fälligkeit	01-2025
Kontraktgröße	100

Marktdaten

Geld (Volumen)	- USD (-)
Brief (Volumen)	- USD (-)
Eröffnung	21,7126 USD
Hoch	21,7126 USD
Tief	21,7126 USD
Schluss Vortag	21,9594 USD
Basiswert	AT&T INC.
Kurs Basiswerts (Datum)	21,87 (18.09.24)
Schlusskurs (Datum)	21,71 (17.09.24)
Open Interest	0

Performance und Risiko

	6M	1J	3J
Perf (%)	+30,23%	-	-
Perf (abs.)	+5,04	-	-
Beta	-	-	-
Volatilität	18,60	-	-

Futures und Optionen

Zugehörige Futures	-
Zugehörige Optionen	-

5J












Die Wertentwicklung der Vergangenheit lässt keine verlässlichen Rückschlüsse auf die zukünftige Entwicklung eines Finanzinstruments zu.
 Quelle: FactSet

Kursdaten

Ø Kurs 5 Tage Ø Volumen 5 Tage (Stk.)	21,5034 USD (0)
Ø Kurs 30 Tage Ø Volumen 30 Tage (Stk.)	20,0203 USD (0)
Ø Kurs 100 Tage Ø Volumen 100 Tage (Stk.)	18,6030 USD (0)
Ø Kurs 250 Tage Ø Volumen 250 Tage	- USD (-)
Hoch seit 1.1. Datum	21,9594 USD (16.09.2024)
Tief seit 1.1. Datum	15,8713 USD (16.04.2024)
52 Wochen Hoch Datum	- USD (-)
52 Wochen Tief Datum	- USD (-)

Aktuellstes Research

Basiswert	Branchen	Märkte		
Datum			Überschrift	Download
11.09.2024			Global Equity Ratings	
11.09.2024			Aktienempfehlungen Global	
05.09.2024			Global Equity Ratings	
05.09.2024			Aktienempfehlungen Global	
12.08.2024			Global Equity Ratings	