

JOHNSON & JOHNSON FUTURE (JNJF) - EUX/202501

09.07.2024 18:28:51

Kurs
147,5541 USDDifferenz  0,10% (0,15)

Stammdaten

Symbol	JNJFF25
Börse	Eurex
Währung	USD
Wertpapierkategorie	Future
Basiswert	JOHNSON & JOHNSON
Fälligkeit	01-2025
Kontraktgröße	100

Marktdaten

Geld (Volumen)	- USD (-)
Brief (Volumen)	- USD (-)
Eröffnung	147,5541 USD
Hoch	147,5541 USD
Tief	147,5541 USD
Schluss Vortag	147,4036 USD
Basiswert	JOHNSON & JOHNSON
Kurs Basiswerts (Datum)	147,05 (09.07.24)
Schlusskurs (Datum)	147,55 (09.07.24)
Open Interest	0

Performance und Risiko

	6M	1J	3J
Perf (%)	-10,74%	-	-
Perf (abs.)	-17,75	-	-
Beta	-	-	-
Volatilität	13,60	-	-

Futures und Optionen

Zugehörige Futures	-
Zugehörige Optionen	-

5J












Die Wertentwicklung der Vergangenheit lässt keine verlässlichen Rückschlüsse auf die zukünftige Entwicklung eines Finanzinstruments zu.

Quelle: FactSet

Kursdaten

Ø Kurs 5 Tage Ø Volumen 5 Tage (Stk.)	147,3421 USD (0)
Ø Kurs 30 Tage Ø Volumen 30 Tage (Stk.)	148,6412 USD (0)
Ø Kurs 100 Tage Ø Volumen 100 Tage (Stk.)	154,1995 USD (0)
Ø Kurs 250 Tage Ø Volumen 250 Tage	- USD (-)
Hoch seit 1.1. Datum	166,5257 USD (01.03.2024)
Tief seit 1.1. Datum	146,5313 USD (17.04.2024)
52 Wochen Hoch Datum	- USD (-)
52 Wochen Tief Datum	- USD (-)

Aktuellstes Research

Basiswert	Branchen	Märkte		
Datum			Überschrift	Download
21.06.2024			Global Equity Ratings	
21.06.2024			Aktienempfehlungen Global	
14.06.2024			Global Equity Ratings	
14.06.2024			Aktienempfehlungen Global	
29.05.2024			Global Equity Ratings	