


# SYMRISE AG FUTURE (SY1F) - EUX/202501

26.07.2024 18:35:57

**Kurs**  
**116,9213** EUR

Differenz  0,91% (1,06)

**Stammdaten**

Symbol SY1FF25  
 Börse Eurex  
 Währung EUR  
 Wertpapierkategorie Future  
 Basiswert SYMRISE AG  
 Fälligkeit 01-2025  
 Kontraktgröße 100

**Marktdaten**

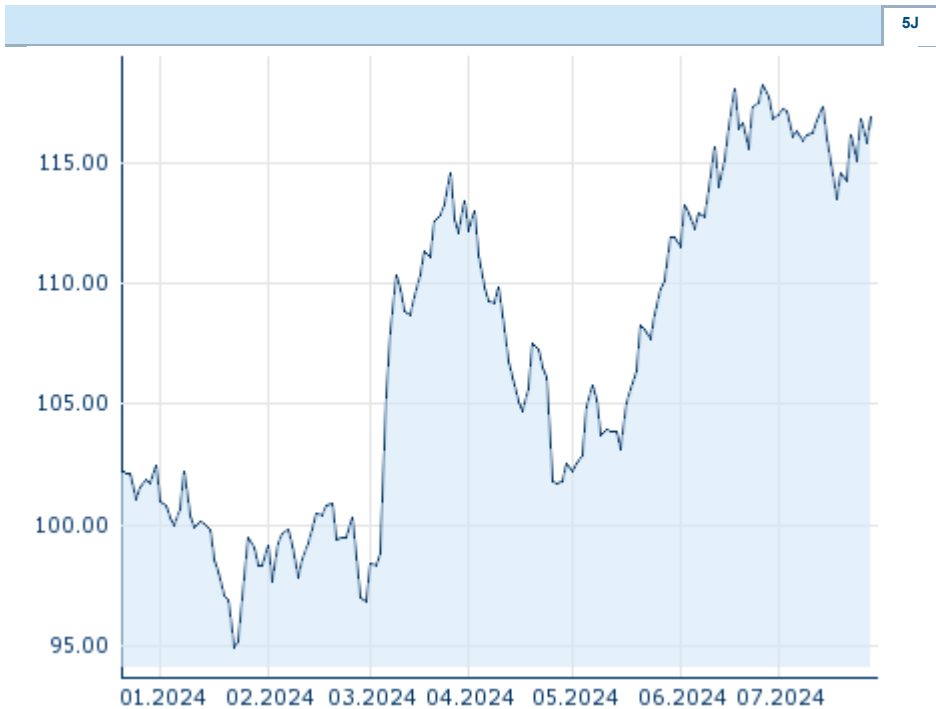
Geld (Volumen) - EUR (-)  
 Brief (Volumen) - EUR (-)  
 Eröffnung 116,9213 EUR  
 Hoch 116,9213 EUR  
 Tief 116,9213 EUR  
 Schluss Vortag 115,8635 EUR  
 Basiswert SYMRISE AG  
 Kurs Basiswerts (Datum) 114,70 (26.07.24)  
 Schlusskurs (Datum) 116,92 (26.07.24)  
 Open Interest 0

**Performance und Risiko**

	6M	1J	3J
Perf (%)	+17,55%	-	-
Perf (abs.)	+17,46	-	-
Beta	-	-	-
Volatilität	18,64	-	-

**Futures und Optionen**

Zugehörige Futures -  
 Zugehörige Optionen -




Die Wertentwicklung der Vergangenheit lässt keine verlässlichen Rückschlüsse auf die zukünftige Entwicklung eines Finanzinstruments zu.  
 Quelle: FactSet

**Kursdaten**

Ø Kurs 5 Tage   Ø Volumen 5 Tage (Stk.)	116,1920 EUR (0)
Ø Kurs 30 Tage   Ø Volumen 30 Tage (Stk.)	116,3931 EUR (0)
Ø Kurs 100 Tage   Ø Volumen 100 Tage (Stk.)	110,9316 EUR (0)
Ø Kurs 250 Tage   Ø Volumen 250 Tage	- EUR (-)
Hoch seit 1.1.   Datum	118,2556 EUR (26.06.2024)
Tief seit 1.1.   Datum	94,8917 EUR (23.01.2024)
52 Wochen Hoch   Datum	- EUR (-)
52 Wochen Tief   Datum	- EUR (-)

**Aktuellstes Research**

Branchen		Märkte	
Datum		Überschrift	Download
24.07.2024		Global Equity Ratings	
24.07.2024		Aktienempfehlungen Global	
15.07.2024		Aktienempfehlungen Global	
12.07.2024		Global Equity Ratings	
09.07.2024		Aktienempfehlungen Österreich	