


ORACLE CORP. FUTURE (ORCF) - EUX/202501

16.07.2024 18:50:45

Kurs
146,0604 USD

Differenz  **-1,10% (-1,63)**

Stammdaten

Symbol ORCFF25
 Börse Eurex
 Währung USD
 Wertpapierkategorie Future
 Basiswert ORACLE CORP
 Fälligkeit 01-2025
 Kontraktgröße 100

Marktdaten

Geld (Volumen) - USD (-)
 Brief (Volumen) - USD (-)
 Eröffnung 146,0604 USD
 Hoch 146,0604 USD
 Tief 146,0604 USD
 Schluss Vortag 147,6906 USD
 Basiswert ORACLE CORP
 Kurs Basiswerts (Datum) 142,61 (16.07.24)
 Schlusskurs (Datum) 146,06 (16.07.24)
 Open Interest 0

Performance und Risiko

	6M	1J	3J
Perf (%)	+32,04%	-	-
Perf (abs.)	+35,44	-	-
Beta	-	-	-
Volatilität	32,92	-	-

Futures und Optionen

Zugehörige Futures -
 Zugehörige Optionen -












Die Wertentwicklung der Vergangenheit lässt keine verlässlichen Rückschlüsse auf die zukünftige Entwicklung eines Finanzinstruments zu.
 Quelle: FactSet

Kursdaten

Ø Kurs 5 Tage Ø Volumen 5 Tage (Stk.)	146,1529 USD (0)
Ø Kurs 30 Tage Ø Volumen 30 Tage (Stk.)	142,4721 USD (0)
Ø Kurs 100 Tage Ø Volumen 100 Tage (Stk.)	129,4391 USD (0)
Ø Kurs 250 Tage Ø Volumen 250 Tage	- USD (-)
Hoch seit 1.1. Datum	148,0217 USD (05.07.2024)
Tief seit 1.1. Datum	106,1048 USD (03.01.2024)
52 Wochen Hoch Datum	- USD (-)
52 Wochen Tief Datum	- USD (-)

Aktuellstes Research

Basiswert	Branchen	Märkte		
Datum			Überschrift	Download
15.07.2024			Aktienempfehlungen Global	
12.07.2024			Global Equity Ratings	
21.06.2024			Global Equity Ratings	
21.06.2024			Aktienempfehlungen Global	
14.06.2024			Global Equity Ratings	