

BASF SE FUTURE (BASG) - EUX/202501

14.08.2024 18:36:09

Kurs
41,8682 EUR
 Differenz  -0,62% (-0,26)

Stammdaten

Symbol	BASGF25
Börse	Eurex
Währung	EUR
Wertpapierkategorie	Future
Basiswert	BASF SE
Fälligkeit	01-2025
Kontraktgröße	100

Marktdaten

Geld (Volumen)	- EUR (-)
Brief (Volumen)	- EUR (-)
Eröffnung	41,8682 EUR
Hoch	41,8682 EUR
Tief	41,8682 EUR
Schluss Vortag	42,1314 EUR
Basiswert	BASF SE
Kurs Basiswerts (Datum)	42,085 (15.08.24)
Schlusskurs (Datum)	41,87 (14.08.24)
Open Interest	0

Performance und Risiko

	6M	1J	3J
Perf (%)	-5,72%	-	-
Perf (abs.)	-2,54	-	-
Beta	-	-	-
Volatilität	21,06	-	-

Futures und Optionen

Zugehörige Futures	-
Zugehörige Optionen	-

5J












Die Wertentwicklung der Vergangenheit lässt keine verlässlichen Rückschlüsse auf die zukünftige Entwicklung eines Finanzinstruments zu.
 Quelle: FactSet

Kursdaten

Ø Kurs 5 Tage Ø Volumen 5 Tage (Stk.)	42,0575 EUR (0)
Ø Kurs 30 Tage Ø Volumen 30 Tage (Stk.)	44,1677 EUR (0)
Ø Kurs 100 Tage Ø Volumen 100 Tage (Stk.)	47,8365 EUR (0)
Ø Kurs 250 Tage Ø Volumen 250 Tage	- EUR (-)
Hoch seit 1.1. Datum	53,8373 EUR (04.04.2024)
Tief seit 1.1. Datum	41,5603 EUR (06.08.2024)
52 Wochen Hoch Datum	- EUR (-)
52 Wochen Tief Datum	- EUR (-)

Aktuellstes Research

Basiswert	Branchen	Märkte		
Datum			Überschrift	Download
12.08.2024			Global Equity Ratings	
12.08.2024			Aktienempfehlungen Global	
24.07.2024			Global Equity Ratings	
24.07.2024			Aktienempfehlungen Global	
15.07.2024			Aktienempfehlungen Global	