

# FREENET AG FUTURE (FNTF) - EUX/202501

16.07.2024 18:50:19

**Kurs**  
**25,7356** EUR

Differenz  -0,01% (-0,00)

**Stammdaten**

Symbol FNTFF25  
 Börse Eurex  
 Währung EUR  
 Wertpapierkategorie Future  
 Basiswert FREENET AG  
 Fälligkeit 01-2025  
 Kontraktgröße 100

**Marktdaten**

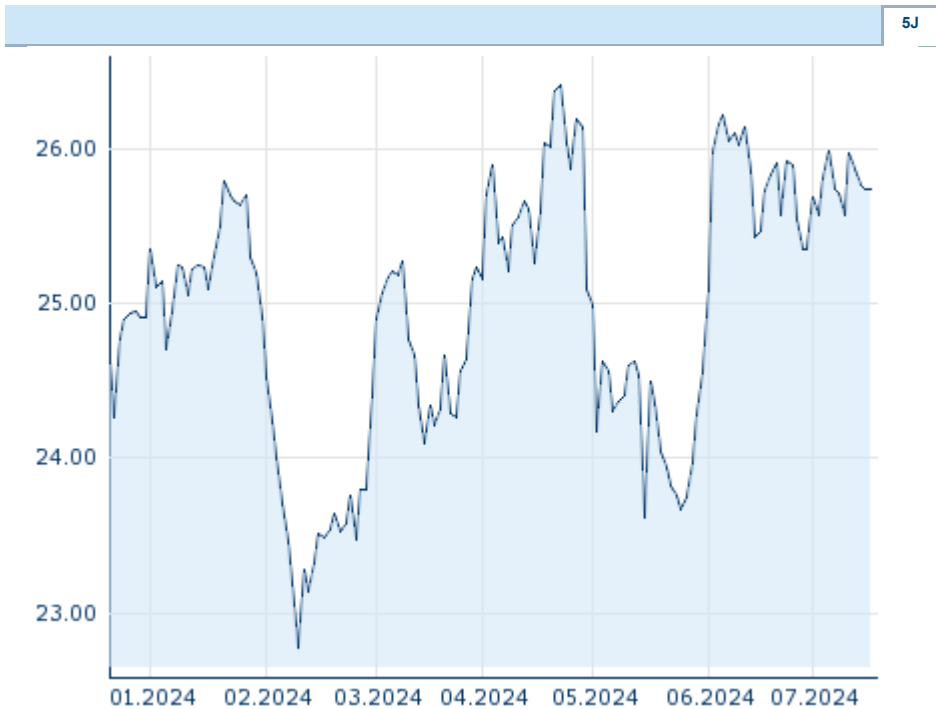
Geld (Volumen) - EUR (-)  
 Brief (Volumen) - EUR (-)  
 Eröffnung 25,7356 EUR  
 Hoch 25,7356 EUR  
 Tief 25,7356 EUR  
 Schluss Vortag 25,7382 EUR  
 Basiswert FREENET AG  
 Kurs Basiswerts (Datum) 25,22 (16.07.24)  
 Schlusskurs (Datum) 25,74 (16.07.24)  
 Open Interest 0

**Performance und Risiko**

	6M	1J	3J
Perf (%)	+2,01%	-	-
Perf (abs.)	+0,51	-	-
Beta	-	-	-
Volatilität	19,68	-	-

**Futures und Optionen**

Zugehörige Futures -  
 Zugehörige Optionen -







Die Wertentwicklung der Vergangenheit lässt keine verlässlichen Rückschlüsse auf die zukünftige Entwicklung eines Finanzinstruments zu.  
 Quelle: FactSet

**Kursdaten**

Ø Kurs 5 Tage   Ø Volumen 5 Tage (Stk.)	25,8176 EUR (0)
Ø Kurs 30 Tage   Ø Volumen 30 Tage (Stk.)	25,7914 EUR (0)
Ø Kurs 100 Tage   Ø Volumen 100 Tage (Stk.)	25,1190 EUR (0)
Ø Kurs 250 Tage   Ø Volumen 250 Tage	- EUR (-)
Hoch seit 1.1.   Datum	26,4128 EUR (23.04.2024)
Tief seit 1.1.   Datum	22,7739 EUR (09.02.2024)
52 Wochen Hoch   Datum	- EUR (-)
52 Wochen Tief   Datum	- EUR (-)

**Aktuellstes Research**

Branchen		Märkte	
Datum		Überschrift	Download
15.07.2024		Aktienempfehlungen Global	
12.07.2024		Global Equity Ratings	
09.07.2024		Aktienempfehlungen Österreich	
24.06.2024		Aktienempfehlungen Österreich	
21.06.2024		Global Equity Ratings	