

ADIDAS AG FUTURE (ADSG) - EUX/202501

28.05.2024 18:39:02

Kurs
227,6739 EUR

Differenz  **-0,21% (-0,48)**

Stammdaten

Symbol	ADSGF25
Börse	Eurex
Währung	EUR
Wertpapierkategorie	Future
Basiswert	ADIDAS AG
Fälligkeit	01-2025
Kontraktgröße	100

Marktdaten

Geld (Volumen)	- EUR (-)
Brief (Volumen)	- EUR (-)
Eröffnung	227,6739 EUR
Hoch	227,6739 EUR
Tief	227,6739 EUR
Schluss Vortag	228,1562 EUR
Basiswert	ADIDAS AG
Kurs Basiswerts (Datum)	225,00 (29.05.24)
Schlusskurs (Datum)	227,67 (28.05.24)
Open Interest	0

Performance und Risiko

	6M	1J	3J
Perf (%)	-	-	-
Perf (abs.)	-	-	-
Beta	-	-	-
Volatilität	-	-	-

Futures und Optionen

Zugehörige Futures	-
Zugehörige Optionen	-












5J

Die Wertentwicklung der Vergangenheit lässt keine verlässlichen Rückschlüsse auf die zukünftige Entwicklung eines Finanzinstruments zu.
Quelle: FactSet

Kursdaten

Ø Kurs 5 Tage Ø Volumen 5 Tage (Stk.)	228,9594 EUR (0)
Ø Kurs 30 Tage Ø Volumen 30 Tage (Stk.)	230,6979 EUR (0)
Ø Kurs 100 Tage Ø Volumen 100 Tage (Stk.)	203,2802 EUR (0)
Ø Kurs 250 Tage Ø Volumen 250 Tage	- EUR (-)
Hoch seit 1.1. Datum	238,2519 EUR (29.04.2024)
Tief seit 1.1. Datum	170,2692 EUR (19.01.2024)
52 Wochen Hoch Datum	- EUR (-)
52 Wochen Tief Datum	- EUR (-)

Aktuellstes Research

Basiswert	Branchen	Märkte		
Datum			Überschrift	Download
29.05.2024			Global Equity Ratings	
29.05.2024			Aktienempfehlungen Global	
26.04.2024			Global Equity Ratings	
26.04.2024			Aktienempfehlungen Global	
03.04.2024			Global Equity Ratings	