

3M CO. FUTURE (MMMFF) - EUX/202501

16.07.2024 18:50:42

Kurs
104,2425 USD

Differenz  -1,35% (-1,42)

Stammdaten

Symbol	MMMFF25
Börse	Eurex
Währung	USD
Wertpapierkategorie	Future
Basiswert	3M COMPANY
Fälligkeit	01-2025
Kontraktgröße	100

Marktdaten

Geld (Volumen)	- USD (-)
Brief (Volumen)	- USD (-)
Eröffnung	104,2425 USD
Hoch	104,2425 USD
Tief	104,2425 USD
Schluss Vortag	105,6641 USD
Basiswert	3M COMPANY
Kurs Basiswerts (Datum)	102,85 (16.07.24)
Schlusskurs (Datum)	104,24 (16.07.24)
Open Interest	0

Performance und Risiko

	6M	1J	3J
Perf (%)	-1,67%	-	-
Perf (abs.)	-1,79	-	-
Beta	-	-	-
Volatilität	35,95	-	-

Futures und Optionen

Zugehörige Futures	-
Zugehörige Optionen	-

5J












Die Wertentwicklung der Vergangenheit lässt keine verlässlichen Rückschlüsse auf die zukünftige Entwicklung eines Finanzinstruments zu.
Quelle: FactSet

Kursdaten

Ø Kurs 5 Tage Ø Volumen 5 Tage (Stk.)	103,9829 USD (0)
Ø Kurs 30 Tage Ø Volumen 30 Tage (Stk.)	102,9943 USD (0)
Ø Kurs 100 Tage Ø Volumen 100 Tage (Stk.)	98,8018 USD (0)
Ø Kurs 250 Tage Ø Volumen 250 Tage	- USD (-)
Hoch seit 1.1. Datum	109,8855 USD (02.01.2024)
Tief seit 1.1. Datum	89,6377 USD (16.04.2024)
52 Wochen Hoch Datum	- USD (-)
52 Wochen Tief Datum	- USD (-)

Aktuellstes Research

Basiswert	Branchen	Märkte		
Datum			Überschrift	Download
06.06.2023			Global Equity Ratings	
06.06.2023			Aktienempfehlungen Global	
01.06.2023			Aktienempfehlungen Global	
01.06.2023			Global Equity Ratings	
24.05.2023			Global Equity Ratings	