

# 3M CO. FUTURE (MMMFF) - EUX/202501

14.05.2024 18:48:15

Kurs  
**99,2944** USD

Differenz  -0,35% (-0,35)

### Stammdaten

Symbol	MMMFF25
Börse	Eurex
Währung	USD
Wertpapierkategorie	Future
Basiswert	3M COMPANY
Fälligkeit	01-2025
Kontraktgröße	100

### Marktdaten

Geld (Volumen)	- USD (-)
Brief (Volumen)	- USD (-)
Eröffnung	99,2944 USD
Hoch	99,2944 USD
Tief	99,2944 USD
Schluss Vortag	99,6429 USD
Basiswert	3M COMPANY
Kurs Basiswerts (Datum)	100,08 (14.05.24)
Schlusskurs (Datum)	99,29 (14.05.24)
Open Interest	0

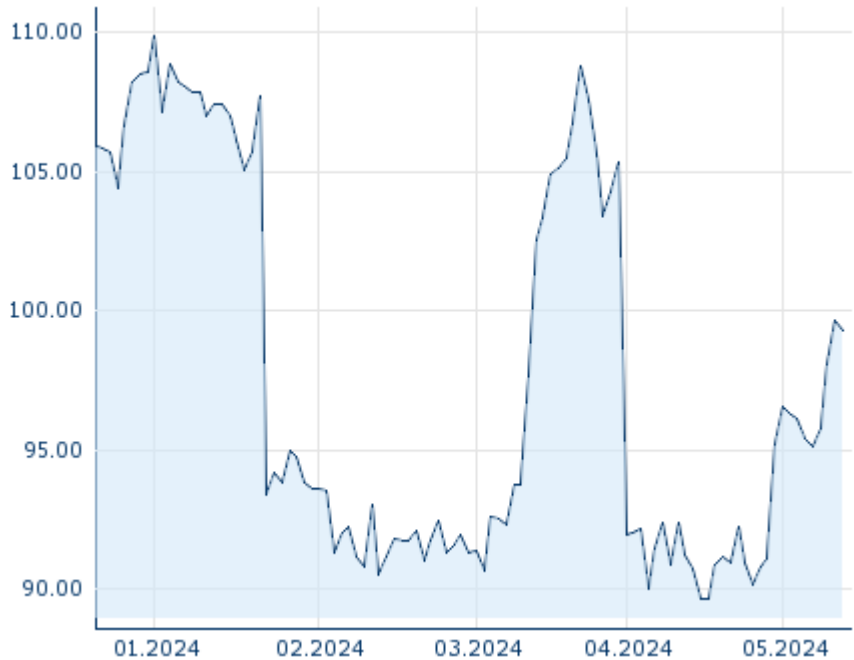
### Performance und Risiko

	6M	1J	3J
Perf (%)	-	-	-
Perf (abs.)	-	-	-
Beta	-	-	-
Volatilität	-	-	-

### Futures und Optionen

Zugehörige Futures	-
Zugehörige Optionen	-

5J












Die Wertentwicklung der Vergangenheit lässt keine verlässlichen Rückschlüsse auf die zukünftige Entwicklung eines Finanzinstruments zu.  
Quelle: FactSet

### Kursdaten

Ø Kurs 5 Tage   Ø Volumen 5 Tage (Stk.)	96,7932 USD (0)
Ø Kurs 30 Tage   Ø Volumen 30 Tage (Stk.)	93,1983 USD (0)
Ø Kurs 100 Tage   Ø Volumen 100 Tage (Stk.)	- USD (-)
Ø Kurs 250 Tage   Ø Volumen 250 Tage	- USD (-)
Hoch seit 1.1.   Datum	109,8855 USD (02.01.2024)
Tief seit 1.1.   Datum	89,6377 USD (16.04.2024)
52 Wochen Hoch   Datum	- USD (-)
52 Wochen Tief   Datum	- USD (-)

### Aktuellstes Research

Basiswert	Branchen	Märkte		
Datum			Überschrift	Download
06.06.2023			Global Equity Ratings	
06.06.2023			Aktienempfehlungen Global	
01.06.2023			Aktienempfehlungen Global	
01.06.2023			Global Equity Ratings	
24.05.2023			Global Equity Ratings	