

# SANOMA OYJ FUTURE (SWSF) - EUX/202501

16.09.2024 18:47:18

**Kurs**  
**6,4925** EUR  
 Differenz  -3,20% (-0,21)

### Stammdaten

Symbol	SWSFF25
Börse	Eurex
Währung	EUR
Wertpapierkategorie	Future
Basiswert	SANOMA OYJ
Fälligkeit	01-2025
Kontraktgröße	100

### Marktdaten

Geld (Volumen)	- EUR (-)
Brief (Volumen)	- EUR (-)
Eröffnung	6,4925 EUR
Hoch	6,4925 EUR
Tief	6,4925 EUR
Schluss Vortag	6,7071 EUR
Basiswert	SANOMA OYJ
Kurs Basiswerts (Datum)	6,56 (17.09.24)
Schlusskurs (Datum)	6,49 (16.09.24)
Open Interest	0

### Performance und Risiko

	6M	1J	3J
Perf (%)	+4,06%	-	-
Perf (abs.)	+0,25	-	-
Beta	-	-	-
Volatilität	26,44	-	-

### Futures und Optionen

Zugehörige Futures	-
Zugehörige Optionen	-

5J











Die Wertentwicklung der Vergangenheit lässt keine verlässlichen Rückschlüsse auf die zukünftige Entwicklung eines Finanzinstruments zu.  
 Quelle: FactSet

### Kursdaten

Ø Kurs 5 Tage   Ø Volumen 5 Tage (Stk.)	6,4948 EUR (0)
Ø Kurs 30 Tage   Ø Volumen 30 Tage (Stk.)	6,6160 EUR (0)
Ø Kurs 100 Tage   Ø Volumen 100 Tage (Stk.)	6,6094 EUR (0)
Ø Kurs 250 Tage   Ø Volumen 250 Tage	- EUR (-)
Hoch seit 1.1.   Datum	7,4373 EUR (31.05.2024)
Tief seit 1.1.   Datum	6,1904 EUR (21.03.2024)
52 Wochen Hoch   Datum	- EUR (-)
52 Wochen Tief   Datum	- EUR (-)

### Aktuellstes Research

Branchen		Märkte	
Datum		Überschrift	Download
11.09.2024		Global Equity Ratings	
11.09.2024		Aktienempfehlungen Global	
09.09.2024		Aktienempfehlungen Österreich	
05.09.2024		Global Equity Ratings	
05.09.2024		Aktienempfehlungen Global	