


GEA GROUP AG FUTURE (G1AF) - EUX/202501

14.08.2024 18:36:32

Kurs
41,3145 EUR

Differenz  1,13% (0,46)

Stammdaten

Symbol G1AFF25
 Börse Eurex
 Währung EUR
 Wertpapierkategorie Future
 Basiswert GEA GROUP AG
 Fälligkeit 01-2025
 Kontraktgröße 100

Marktdaten

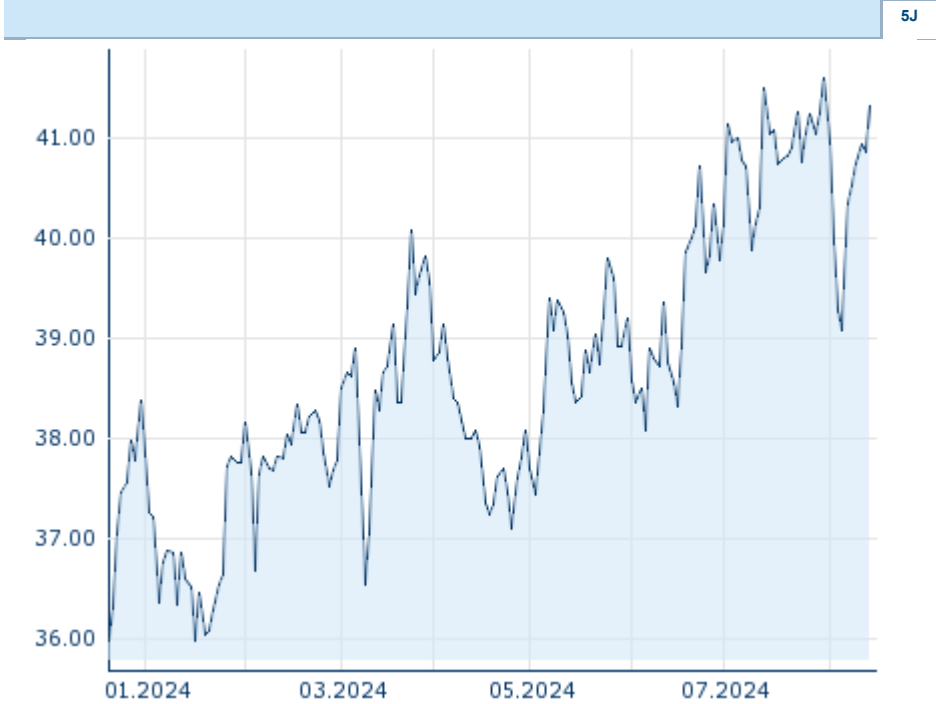
Geld (Volumen) - EUR (-)
 Brief (Volumen) - EUR (-)
 Eröffnung 41,3145 EUR
 Hoch 41,3145 EUR
 Tief 41,3145 EUR
 Schluss Vortag 40,851 EUR
 Basiswert GEA GROUP AG
 Kurs Basiswerts (Datum) 40,62 (15.08.24)
 Schlusskurs (Datum) 41,31 (14.08.24)
 Open Interest 0

Performance und Risiko

	6M	1J	3J
Perf (%)	+8,61%	-	-
Perf (abs.)	+3,27	-	-
Beta	-	-	-
Volatilität	19,76	-	-

Futures und Optionen

Zugehörige Futures -
 Zugehörige Optionen -





Die Wertentwicklung der Vergangenheit lässt keine verlässlichen Rückschlüsse auf die zukünftige Entwicklung eines Finanzinstruments zu.
 Quelle: FactSet

Kursdaten

Ø Kurs 5 Tage | Ø Volumen 5 Tage (Stk.) 40,8663 EUR (0)
 Ø Kurs 30 Tage | Ø Volumen 30 Tage (Stk.) 40,7204 EUR (0)
 Ø Kurs 100 Tage | Ø Volumen 100 Tage (Stk.) 39,3789 EUR (0)
 Ø Kurs 250 Tage | Ø Volumen 250 Tage - EUR (-)
 Hoch seit 1.1. | Datum 41,5910 EUR (31.07.2024)
 Tief seit 1.1. | Datum 35,9877 EUR (17.01.2024)
 52 Wochen Hoch | Datum - EUR (-)
 52 Wochen Tief | Datum - EUR (-)

Aktuellstes Research

Branchen		Märkte	
Datum		Überschrift	Download
13.08.2024		Aktienempfehlungen Österreich	
12.08.2024		Global Equity Ratings	
12.08.2024		Aktienempfehlungen Global	
09.08.2024		Equity Weekly	
02.08.2024		Equity Weekly	