

L'OREAL FUTURE (LORF) - EUX/202501

15.07.2024 18:41:25

Kurs
414,6484 EUR

Differenz  -1,56% (-6,56)

Stammdaten

Symbol	LORFF25
Börse	Eurex
Währung	EUR
Wertpapierkategorie	Future
Basiswert	L'OREAL S.A.
Fälligkeit	01-2025
Kontraktgröße	100

Marktdaten

Geld (Volumen)	- EUR (-)
Brief (Volumen)	- EUR (-)
Eröffnung	414,6484 EUR
Hoch	414,6484 EUR
Tief	414,6484 EUR
Schluss Vortag	421,2076 EUR
Basiswert	L'OREAL S.A.
Kurs Basiswerts (Datum)	400,45 (16.07.24)
Schlusskurs (Datum)	414,65 (15.07.24)
Open Interest	0

Performance und Risiko

	6M	1J	3J
Perf (%)	-4,35%	-	-
Perf (abs.)	-18,86	-	-
Beta	-	-	-
Volatilität	21,16	-	-

Futures und Optionen

Zugehörige Futures	-
Zugehörige Optionen	-

5J












Die Wertentwicklung der Vergangenheit lässt keine verlässlichen Rückschlüsse auf die zukünftige Entwicklung eines Finanzinstruments zu.
Quelle: FactSet

Kursdaten

Ø Kurs 5 Tage Ø Volumen 5 Tage (Stk.)	414,0559 EUR (0)
Ø Kurs 30 Tage Ø Volumen 30 Tage (Stk.)	439,8540 EUR (0)
Ø Kurs 100 Tage Ø Volumen 100 Tage (Stk.)	446,3636 EUR (0)
Ø Kurs 250 Tage Ø Volumen 250 Tage	- EUR (-)
Hoch seit 1.1. Datum	468,7508 EUR (14.05.2024)
Tief seit 1.1. Datum	408,5214 EUR (09.07.2024)
52 Wochen Hoch Datum	- EUR (-)
52 Wochen Tief Datum	- EUR (-)

Aktuellstes Research

Basiswert	Branchen	Märkte		
Datum			Überschrift	Download
15.07.2024			Aktienempfehlungen Global	
12.07.2024			Global Equity Ratings	
21.06.2024			Global Equity Ratings	
21.06.2024			Aktienempfehlungen Global	
14.06.2024			Global Equity Ratings	