

UNILEVER PLC FUTURE (UNIH) - EUX/202501

09.08.2024 18:43:52

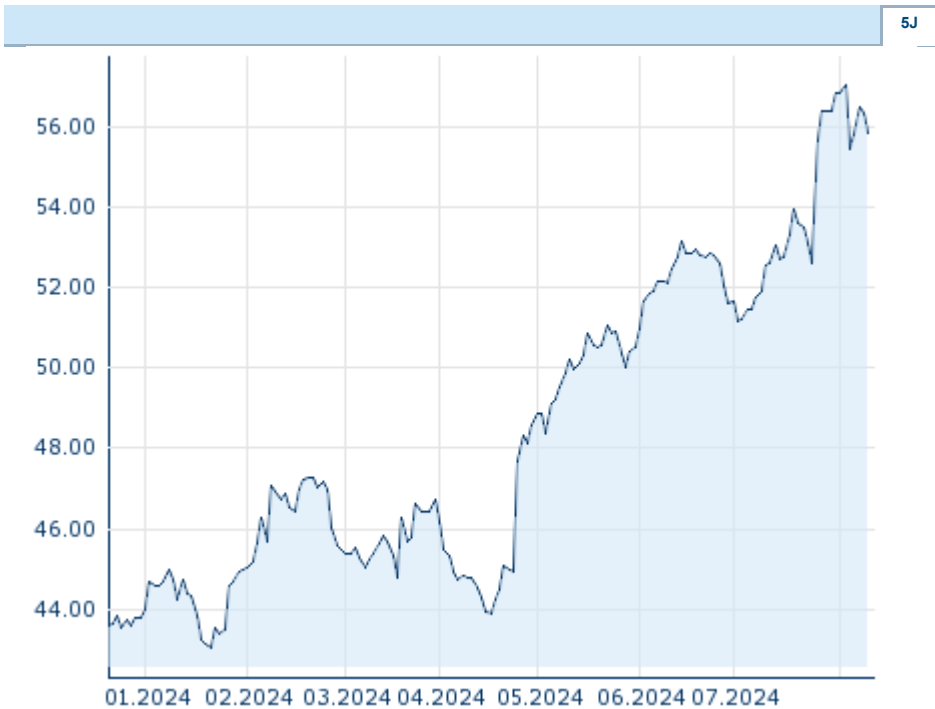
Kurs
55,8129 EUR
 Differenz  -0,91% (-0,51)

Stammdaten	
Symbol	UNIH25
Börse	Eurex
Währung	EUR
Wertpapierkategorie	Future
Basiswert	UNILEVER PLC
Fälligkeit	01-2025
Kontraktgröße	100

Marktdaten	
Geld (Volumen)	- EUR (-)
Brief (Volumen)	- EUR (-)
Eröffnung	55,8129 EUR
Hoch	55,8129 EUR
Tief	55,8129 EUR
Schluss Vortag	56,3268 EUR
Basiswert	UNILEVER PLC
Kurs Basiswerts (Datum)	4.730,00 (09.08.24)
Schlusskurs (Datum)	55,81 (09.08.24)
Open Interest	0

Performance und Risiko			
	6M	1J	3J
Perf (%)	+19,01%	-	-
Perf (abs.)	+8,91	-	-
Beta	-	-	-
Volatilität	17,17	-	-










Futures und Optionen	
Zugehörige Futures	-
Zugehörige Optionen	-



Die Wertentwicklung der Vergangenheit lässt keine verlässlichen Rückschlüsse auf die zukünftige Entwicklung eines Finanzinstruments zu.
 Quelle: FactSet

Kursdaten	
Ø Kurs 5 Tage Ø Volumen 5 Tage (Stk.)	55,9595 EUR (0)
Ø Kurs 30 Tage Ø Volumen 30 Tage (Stk.)	53,9843 EUR (0)
Ø Kurs 100 Tage Ø Volumen 100 Tage (Stk.)	50,4585 EUR (0)
Ø Kurs 250 Tage Ø Volumen 250 Tage	- EUR (-)
Hoch seit 1.1. Datum	57,0294 EUR (02.08.2024)
Tief seit 1.1. Datum	43,0428 EUR (22.01.2024)
52 Wochen Hoch Datum	- EUR (-)
52 Wochen Tief Datum	- EUR (-)

Aktuellstes Research

Basiswert	Branchen		
Datum		Überschrift	Download
24.07.2024		Global Equity Ratings	
24.07.2024		Aktienempfehlungen Global	
15.07.2024		Aktienempfehlungen Global	
12.07.2024		Global Equity Ratings	
21.06.2024		Global Equity Ratings	