

UNILEVER PLC FUTURE (UNIH) - EUX/202501

09.08.2024 18:43:52

Kurs
55,8129 EUR

Differenz  -0,91% (-0,51)

Stammdaten

Symbol	UNIH25
Börse	Eurex
Währung	EUR
Wertpapierkategorie	Future
Basiswert	UNILEVER PLC
Fälligkeit	01-2025
Kontraktgröße	100

Marktdaten

Geld (Volumen)	- EUR (-)
Brief (Volumen)	- EUR (-)
Eröffnung	55,8129 EUR
Hoch	55,8129 EUR
Tief	55,8129 EUR
Schluss Vortag	56,3268 EUR
Basiswert	UNILEVER PLC
Kurs Basiswerts (Datum)	4.730,00 (09.08.24)
Schlusskurs (Datum)	55,81 (09.08.24)
Open Interest	0

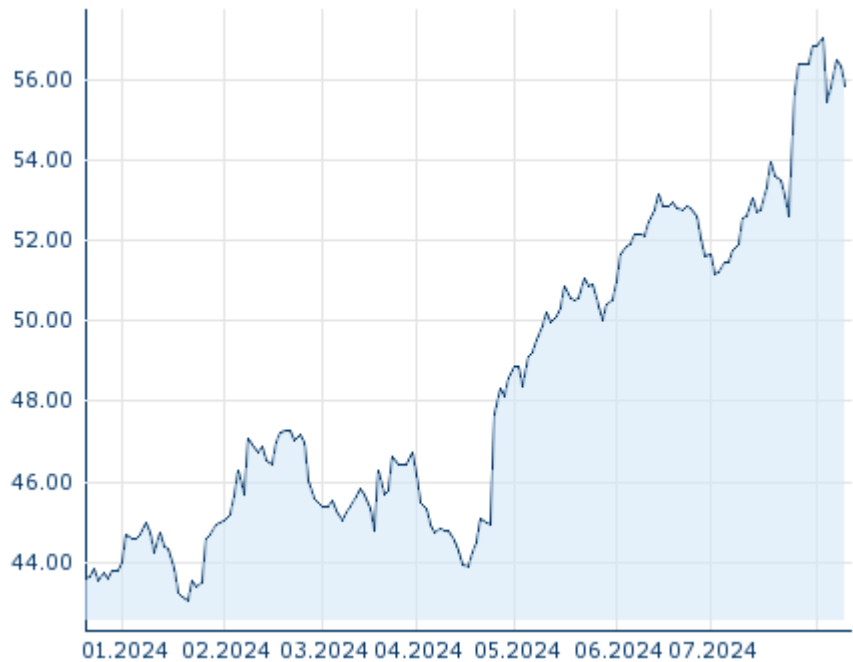
Performance und Risiko

	6M	1J	3J
Perf (%)	+19,01%	-	-
Perf (abs.)	+8,91	-	-
Beta	-	-	-
Volatilität	17,17	-	-

Futures und Optionen

Zugehörige Futures	-
Zugehörige Optionen	-

5J












Die Wertentwicklung der Vergangenheit lässt keine verlässlichen Rückschlüsse auf die zukünftige Entwicklung eines Finanzinstruments zu.
Quelle: FactSet

Kursdaten

Ø Kurs 5 Tage Ø Volumen 5 Tage (Stk.)	55,9595 EUR (0)
Ø Kurs 30 Tage Ø Volumen 30 Tage (Stk.)	53,9843 EUR (0)
Ø Kurs 100 Tage Ø Volumen 100 Tage (Stk.)	50,4585 EUR (0)
Ø Kurs 250 Tage Ø Volumen 250 Tage	- EUR (-)
Hoch seit 1.1. Datum	57,0294 EUR (02.08.2024)
Tief seit 1.1. Datum	43,0428 EUR (22.01.2024)
52 Wochen Hoch Datum	- EUR (-)
52 Wochen Tief Datum	- EUR (-)

Aktuellstes Research

Basiswert	Branchen	Datum	Überschrift	Download
		24.07.2024	 Global Equity Ratings	
		24.07.2024	 Aktienempfehlungen Global	
		15.07.2024	 Aktienempfehlungen Global	
		12.07.2024	 Global Equity Ratings	
		21.06.2024	 Global Equity Ratings	