

## EDP - ENERGIAS DE PORTUGAL SA FUTURE (EDPF) - EUX/202501

09.07.2024 18:28:33

Kurs  
3,6058 EURDifferenz  -0,40% (-0,01)

## Stammdaten

Symbol	EDPFF25
Börse	Eurex
Währung	EUR
Wertpapierkategorie	Future
Basiswert	EDP-ENERGIAS DE PORTUGAL SA
Fälligkeit	01-2025
Kontraktgröße	100

## Marktdaten

Geld (Volumen)	- EUR (-)
Brief (Volumen)	- EUR (-)
Eröffnung	3,6058 EUR
Hoch	3,6058 EUR
Tief	3,6058 EUR
Schluss Vortag	3,6204 EUR
Basiswert	EDP-ENERGIAS DE PORTUGAL SA
Kurs Basiswerts (Datum)	3,568 (10.07.24)
Schlusskurs (Datum)	3,61 (09.07.24)
Open Interest	0

## Performance und Risiko

	6M	1J	3J
Perf (%)	-20,90%	-	-
Perf (abs.)	-0,95	-	-
Beta	-	-	-
Volatilität	26,13	-	-

## Futures und Optionen

Zugehörige Futures	-
Zugehörige Optionen	-








Die Wertentwicklung der Vergangenheit lässt keine verlässlichen Rückschlüsse auf die zukünftige Entwicklung eines Finanzinstruments zu.  
Quelle: FactSet

## Kursdaten

Ø Kurs 5 Tage   Ø Volumen 5 Tage (Stk.)	3,6521 EUR (0)
Ø Kurs 30 Tage   Ø Volumen 30 Tage (Stk.)	3,7244 EUR (0)
Ø Kurs 100 Tage   Ø Volumen 100 Tage (Stk.)	3,6457 EUR (0)
Ø Kurs 250 Tage   Ø Volumen 250 Tage	- EUR (-)
Hoch seit 1.1.   Datum	4,5584 EUR (09.01.2024)
Tief seit 1.1.   Datum	3,3730 EUR (21.03.2024)
52 Wochen Hoch   Datum	- EUR (-)
52 Wochen Tief   Datum	- EUR (-)

## Aktuellstes Research

Basiswert	Branchen	Märkte	
Datum			Überschrift
19.12.2022			Global Equity Ratings
19.12.2022			Aktienempfehlungen Global
28.11.2022			Global Equity Ratings
28.11.2022			Aktienempfehlungen Global
18.11.2022			Global Equity Ratings

5J