


SMIM FUTURES 20.09.2024 EUX (FSMM)

05.07.2024 18:39:30

Kurs
2.654,00 CHF

Differenz  0,26% (7,00)

Stammdaten

Symbol FSMMU24
 Börse Eurex
 Währung CHF
 Wertpapierkategorie Future
 Basiswert SWISS MARKET MID CAPS INDEX (PRICE) (CHF) (SMIM)
 Fälligkeit 09-2024
 Kontraktgröße 1

Marktdaten

Geld (Volumen) 2.558,00 CHF (-)
 Brief (Volumen) - CHF (-)
 Eröffnung 2.656,00 CHF
 Hoch 2.670,00 CHF
 Tief 2.650,00 CHF
 Schluss Vortag 2.647,00 CHF
 Basiswert SWISS MARKET MID CAPS INDEX (PRICE) (CHF) (SMIM)
 Kurs Basiswerts (Datum) 2.645,441 (05.07.24)
 Schlusskurs (Datum) 2.654,00 (05.07.24)
 Open Interest 4.180

Performance und Risiko

	6M	1J	3J
Perf (%)	+5,61%	-	-
Perf (abs.)	+141,00	-	-
Beta	-	-	-
Volatilität	9,65	-	-

Futures und Optionen

Zugehörige Futures -
 Zugehörige Optionen -





Die Wertentwicklung der Vergangenheit lässt keine verlässlichen Rückschlüsse auf die zukünftige Entwicklung eines Finanzinstruments zu.
 Quelle: FactSet

Kursdaten

Ø Kurs 5 Tage | Ø Volumen 5 Tage (Stk.) 2.625,80 CHF (31)
 Ø Kurs 30 Tage | Ø Volumen 30 Tage (Stk.) 2.619,33 CHF (256)
 Ø Kurs 100 Tage | Ø Volumen 100 Tage (Stk.) 2.600,24 CHF (77)
 Ø Kurs 250 Tage | Ø Volumen 250 Tage - CHF (-)
 Hoch seit 1.1. | Datum 2.685,00 CHF (23.05.2024)
 Tief seit 1.1. | Datum 2.483,00 CHF (17.01.2024)
 52 Wochen Hoch | Datum - CHF (-)
 52 Wochen Tief | Datum - CHF (-)

Aktuellstes Research

Märkte	Datum	Überschrift	Download
	03.07.2024	 Global Strategy 3Q 2024	
	03.07.2024	 Global Strategy 3Q 2024	
	21.06.2024	 Global Equity Ratings	
	20.06.2024	 SNB senkt Leitzins auf 1,25%	
	08.05.2024	 Marktkommentar	

5J