

# STELLANTIS NV (FRÜH.FIAT CHR.) FUTURE (FIAK) - EUX/202501

13.09.2024 18:35:09

Kurs  
**13,7903** EUR

Differenz  0,74% (0,10)

### Stammdaten

Symbol	FIAKF25
Börse	Eurex
Währung	EUR
Wertpapierkategorie	Future
Basiswert	STELLANTIS N.V.
Fälligkeit	01-2025
Kontraktgröße	1.000

### Marktdaten

Geld (Volumen)	- EUR (-)
Brief (Volumen)	- EUR (-)
Eröffnung	13,7903 EUR
Hoch	13,7903 EUR
Tief	13,7903 EUR
Schluss Vortag	13,6884 EUR
Basiswert	STELLANTIS N.V.
Kurs Basiswerts (Datum)	13,614 (13.09.24)
Schlusskurs (Datum)	13,79 (13.09.24)
Open Interest	0

### Performance und Risiko

	6M	1J	3J
Perf (%)	-45,14%	-	-
Perf (abs.)	-11,26	-	-
Beta	-	-	-
Volatilität	31,16	-	-

### Futures und Optionen

Zugehörige Futures	-
Zugehörige Optionen	-

5J












Die Wertentwicklung der Vergangenheit lässt keine verlässlichen Rückschlüsse auf die zukünftige Entwicklung eines Finanzinstruments zu.  
Quelle: FactSet

### Kursdaten

Ø Kurs 5 Tage   Ø Volumen 5 Tage (Stk.)	13,9705 EUR (0)
Ø Kurs 30 Tage   Ø Volumen 30 Tage (Stk.)	14,6441 EUR (0)
Ø Kurs 100 Tage   Ø Volumen 100 Tage (Stk.)	18,2577 EUR (0)
Ø Kurs 250 Tage   Ø Volumen 250 Tage	- EUR (-)
Hoch seit 1.1.   Datum	26,3531 EUR (25.03.2024)
Tief seit 1.1.   Datum	13,6884 EUR (12.09.2024)
52 Wochen Hoch   Datum	- EUR (-)
52 Wochen Tief   Datum	- EUR (-)

### Aktuellstes Research

Basiswert	Branchen	Märkte		
Datum			Überschrift	Download
06.06.2023			Global Equity Ratings	
06.06.2023			Aktienempfehlungen Global	
01.06.2023			Aktienempfehlungen Global	
01.06.2023			Global Equity Ratings	
24.05.2023			Global Equity Ratings	