

FERRARI N.V. FUTURE (RACF) - EUX/202501

16.07.2024 18:51:01

Kurs
399,8702 EUR

Differenz  **-0,49% (-1,98)**

Stammdaten

Symbol RACFF25
 Börse Eurex
 Währung EUR
 Wertpapierkategorie Future
 Basiswert FERRARI N.V.
 Fälligkeit 01-2025
 Kontraktgröße 1.000

Marktdaten

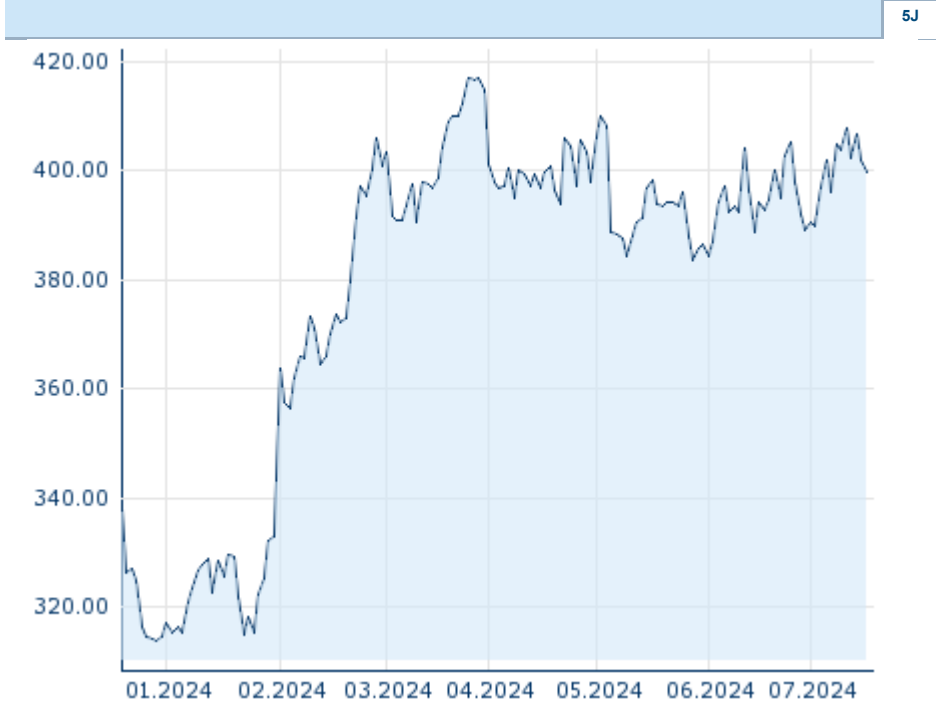
Geld (Volumen) - EUR (-)
 Brief (Volumen) - EUR (-)
 Eröffnung 399,8702 EUR
 Hoch 399,8702 EUR
 Tief 399,8702 EUR
 Schluss Vortag 401,8502 EUR
 Basiswert FERRARI N.V.
 Kurs Basiswerts (Datum) 391,90 (16.07.24)
 Schlusskurs (Datum) 399,87 (16.07.24)
 Open Interest 0

Performance und Risiko

	6M	1J	3J
Perf (%)	+21,66%	-	-
Perf (abs.)	+71,19	-	-
Beta	-	-	-
Volatilität	24,58	-	-

Futures und Optionen

Zugehörige Futures -
 Zugehörige Optionen -






Die Wertentwicklung der Vergangenheit lässt keine verlässlichen Rückschlüsse auf die zukünftige Entwicklung eines Finanzinstruments zu.
 Quelle: FactSet

Kursdaten

Ø Kurs 5 Tage | Ø Volumen 5 Tage (Stk.) 403,6971 EUR (0)
 Ø Kurs 30 Tage | Ø Volumen 30 Tage (Stk.) 397,4950 EUR (0)
 Ø Kurs 100 Tage | Ø Volumen 100 Tage (Stk.) 397,8895 EUR (0)
 Ø Kurs 250 Tage | Ø Volumen 250 Tage - EUR (-)
 Hoch seit 1.1. | Datum 416,9557 EUR (27.03.2024)
 Tief seit 1.1. | Datum 315,0179 EUR (23.01.2024)
 52 Wochen Hoch | Datum - EUR (-)
 52 Wochen Tief | Datum - EUR (-)

Aktuellstes Research

Branchen		Märkte	
Datum		Überschrift	Download
15.07.2024		Aktienempfehlungen Global	
12.07.2024		Global Equity Ratings	
09.07.2024		Aktienempfehlungen Österreich	
24.06.2024		Aktienempfehlungen Österreich	
21.06.2024		Global Equity Ratings	