

MELIA HOTELS INTERNATIONAL SA

ISIN: **ES0176252718** WKN: -

Übersicht

16.05.2024 17:18:57

Kurs
7,74 EUR

Differenz  0,65% (0,05)

Stammdaten

ISIN	ES0176252718
Symbol	MEL
Börse	Frankfurt
Währung	EUR
Branche	Medien / Entertainment / Freizeit
Wertpapierkategorie	Aktie
Marktkapitalisierung (Mio)	1.695 EUR
Benchmark	IBEX 35

Marktdaten

Geld (Volumen)	-
Brief (Volumen)	-
Eröffnung	7,76 EUR
Hoch	7,81 EUR
Tief	7,74 EUR
Schluss Vortag	7,69 EUR
VWAP	7,79111 EUR
Volumen (Stück)	9.000
Gehandelte Stückzahl	70.120,00
Trades	3
Letztes Volumen	2.000

Futures und Optionen

Zugehörige Futures	15
Zugehörige Optionen	-





5J



Die Wertentwicklung der Vergangenheit lässt keine verlässlichen Rückschlüsse auf die zukünftige Entwicklung eines Finanzinstruments zu.

Quelle: FactSet

Aktuellstes Research

Branchen		Märkte	
Datum		Überschrift	Download
13.05.2024		Aktienempfehlungen Österreich	
29.04.2024		Aktienempfehlungen Österreich	
26.04.2024		Global Equity Ratings	
26.04.2024		Aktienempfehlungen Global	
15.04.2024		Aktienempfehlungen Österreich	

Details

16.05.2024 17:18:57

Kurs
7,74 EUR**Differenz** ▲ 0,65% (0,05)

Stammdaten

ISIN	ES0176252718
Symbol	MEL
Börse	Frankfurt
Währung	EUR
Branche	Medien / Entertainment / Freizeit
Wertpapierkategorie	Aktie
Marktkapitalisierung (Mio)	1.695 EUR
Benchmark	IBEX 35

Marktdaten

Geld (Volumen)	-
Brief (Volumen)	-
Eröffnung	7,76 EUR
Hoch	7,81 EUR
Tief	7,74 EUR
Schluss Vortag	7,69 EUR
VWAP	7,79111 EUR
Volumen (Stück)	9.000
Gehandelte Stückzahl	70.120,00
Trades	3
Letztes Volumen	2.000

Performance und Risiko

	6M	1J	3J
Perf (%)	+38,46%	+42,67%	+16,74%
Perf (abs.)	+2,15	+2,32	+1,11
Beta	0,91	1,06	1,28
Volatilität	27,89	26,33	34,63

5J



Die Wertentwicklung der Vergangenheit lässt keine verlässlichen Rückschlüsse auf die zukünftige Entwicklung eines Finanzinstruments zu.

Quelle: FactSet

Kursdaten

Ø Kurs 5 Tage Ø Volumen 5 Tage (Stk.)	7,69 EUR (1.800)
Ø Kurs 30 Tage Ø Volumen 30 Tage (Stk.)	7,36 EUR (420)
Ø Kurs 100 Tage Ø Volumen 100 Tage (Stk.)	6,70 EUR (261)
Ø Kurs 250 Tage Ø Volumen 250 Tage	6,24 EUR (210)
Hoch seit 1.1. Datum	7,86 EUR (14.05.2024)
Tief seit 1.1. Datum	5,69 EUR (17.01.2024)
52 Wochen Hoch Datum	7,86 EUR (14.05.2024)
52 Wochen Tief Datum	5,11 EUR (24.10.2023)

Arbitrage Ansichten

Börse	Datum	Zeit	Kurs	Gehandeltes Volumen	Trades
Wiener Börse	16.05.2024	09:05	7,765 EUR	0,00	3
Tradegate	16.05.2024	22:26	7,67 EUR	0,00	4
Stuttgart	16.05.2024	08:02	7,79 EUR	0,00	3
München	16.05.2024	08:13	7,80 EUR	0,00	1
London Stock Exchange European Trade Reporting	16.05.2024	17:30	7,7925 EUR	0,00	2
Frankfurt	16.05.2024	17:18	7,74 EUR	0,07	3
FINRA other OTC Issues	06.05.2024	19:18	7,7939 USD	0,03	1

Düsseldorf	16.05.2024	19:31	7,625 EUR	0,00	7
Berlin	16.05.2024	21:50	7,675 EUR	0,00	18
BME Continuous Market	16.05.2024	17:35	7,70 EUR	3,64	850

Firmenprofil

Firmenlogo



Kontaktdetails

MELIÁ HOTELS INTERNATIONAL SA

--

Gremio Toneleros, 24, Polígono Industrial
Son Castello - 07009 Palma de Mallorca

Telefon+34-97-122-44-00

Fax: +34-97-122-44-08

E-mail: -

Firmenprofil

-

Vorstandsmitglieder

Gabriel Escarrer Jaume Vorstandsvorsitzender

André P. Gerondeau Vorstandsmitglied

Angel Luis Rodriguez Vorstandsmitglied

Carlos González Vorstandsmitglied

Gabriel Canaves Vorstandsmitglied

Juan Ignacio Pardo Vorstandsmitglied

Mariano Perez de Caceres Vorstandsmitglied

Aufsichtsrat

Alfredo Pastor Bodmer Aufsichtsratsmitglied

Carina Szpilka Lázaro Aufsichtsratsmitglied

Cristina A. E. González de Durana Aufsichtsratsmitglied

Cristina Gonzalez de Durana Aufsichtsratsmitglied

Fernando d'Ornellas Silva Aufsichtsratsmitglied

Francisco Javier Campo García Aufsichtsratsmitglied

Gabriel Escarrer Juliá Aufsichtsratsmitglied

José María Vázquez-Pena Pérez Aufsichtsratsmitglied

Luis María Díaz de Bustamante Terminel Aufsichtsratsmitglied

María Cristina de Luna Basagoiti Aufsichtsratsmitglied

Montserrat Trapé Viladomat Aufsichtsratsmitglied