

# BUX FUTURES (BUX) - BUD/20251219

17.09.2024 03:54:33

**Kurs**  
**77.850,00** HUF

**Differenz**  **-3,88% (-3.140,00)**

### Stammdaten

Symbol	BUX1225
Börse	Budapest Stock Exchange
Währung	HUF
Wertpapierkategorie	Future
Basiswert	BUX INDEX (HUF)
Fälligkeit	12-2025
Kontraktgröße	1

### Marktdaten

Geld (Volumen)	- HUF (-)
Brief (Volumen)	- HUF (-)
Eröffnung	77.850,00 HUF
Hoch	-
Tief	-
Schluss Vortag	80.990,00 HUF
Basiswert	BUX INDEX (HUF)
Kurs Basiswerts (Datum)	72.685,08 (17.09.24)
Schlusskurs (Datum)	- (-)
Open Interest	0

### Performance und Risiko

	6M	1J	3J
Perf (%)	-	-	-
Perf (abs.)	-	-	-
Beta	-	-	-
Volatilität	-	-	-

### Futures und Optionen

Zugehörige Futures	-
Zugehörige Optionen	-

5J












Die Wertentwicklung der Vergangenheit lässt keine verlässlichen Rückschlüsse auf die zukünftige Entwicklung eines Finanzinstruments zu.  
Quelle: FactSet

### Kursdaten

Ø Kurs 5 Tage   Ø Volumen 5 Tage (Stk.)	- HUF (-)
Ø Kurs 30 Tage   Ø Volumen 30 Tage (Stk.)	- HUF (-)
Ø Kurs 100 Tage   Ø Volumen 100 Tage (Stk.)	- HUF (-)
Ø Kurs 250 Tage   Ø Volumen 250 Tage	- HUF (-)
Hoch seit 1.1.   Datum	- HUF (-)
Tief seit 1.1.   Datum	- HUF (-)
52 Wochen Hoch   Datum	- HUF (-)
52 Wochen Tief   Datum	- HUF (-)

### Aktuellstes Research

Märkte		
Datum	Überschrift	Download
16.09.2024	 Industry, producer prices and labor market data	
13.09.2024	 Hungary   Boosting growth remains a challenge	
13.09.2024	 CEE   Germany's underperformance is sneaking into CEE	
10.09.2024	 August inflation came in at 3.4% y/y	
08.09.2024	 Will Croatia see a rating upgrade?	