

HCA HEALTHCARE INC.

ISIN: US40412C1018 WKN: 40412C101

Übersicht

16.08.2024 21:49:17

Kurs
339,50 EUR**Differenz**  0,89% (3,00)

Stammdaten

ISIN	US40412C1018
Symbol	HCA
Börse	Frankfurt
Währung	EUR
Branche	Chemie / Pharma / Gesundheit
Wertpapierkategorie	Aktie
Marktkapitalisierung (Mio)	87.909 EUR
Benchmark	S&P 500

Marktdaten

Geld (Volumen)	-
Brief (Volumen)	-
Eröffnung	336,90 EUR
Hoch	339,50 EUR
Tief	336,90 EUR
Schluss Vortag	336,50 EUR
VWAP	333,40 EUR
Volumen (Stück)	0
Gehandelte Stückzahl	0,00
Trades	3
Letztes Volumen	0

Futures und Optionen

Zugehörige Futures	-
Zugehörige Optionen	-











5J



Die Wertentwicklung der Vergangenheit lässt keine verlässlichen Rückschlüsse auf die zukünftige Entwicklung eines Finanzinstruments zu.

Quelle: FactSet

Aktuellstes Research

Branchen		Märkte	
Datum		Überschrift	Download
16.08.2024		Equity Weekly	
13.08.2024		Aktienempfehlungen Österreich	
12.08.2024		Global Equity Ratings	
12.08.2024		Aktienempfehlungen Global	
09.08.2024		Equity Weekly	

Details

16.08.2024 21:49:17

Kurs

339,50 EUR

Differenz ▲ 0,89% (3,00)

Stammdaten

ISIN	US40412C1018
Symbol	HCA
Börse	Frankfurt
Währung	EUR
Branche	Chemie / Pharma / Gesundheit
Wertpapierkategorie	Aktie
Marktkapitalisierung (Mio)	87.909 EUR
Benchmark	S&P 500

Marktdaten

Geld (Volumen)	-
Brief (Volumen)	-
Eröffnung	336,90 EUR
Hoch	339,50 EUR
Tief	336,90 EUR
Schluss Vortag	336,50 EUR
VWAP	333,40 EUR
Volumen (Stück)	0
Gehandelte Stückzahl	0,00
Trades	3
Letztes Volumen	0

Performance und Risiko

	6M	1J	3J
Perf (%)	+18,21%	+38,35%	+66,99%
Perf (abs.)	+52,30	+94,10	+136,20
Beta	0,48	0,68	0,89
Volatilität	25,45	24,11	29,68

5J



Die Wertentwicklung der Vergangenheit lässt keine verlässlichen Rückschlüsse auf die zukünftige Entwicklung eines Finanzinstruments zu.

Quelle: FactSet

Kursdaten

Ø Kurs 5 Tage Ø Volumen 5 Tage (Stk.)	334,42 EUR (1)
Ø Kurs 30 Tage Ø Volumen 30 Tage (Stk.)	315,49 EUR (28)
Ø Kurs 100 Tage Ø Volumen 100 Tage (Stk.)	305,64 EUR (21)
Ø Kurs 250 Tage Ø Volumen 250 Tage	273,78 EUR (20)
Hoch seit 1.1. Datum	339,50 EUR (16.08.2024)
Tief seit 1.1. Datum	244,10 EUR (02.01.2024)
52 Wochen Hoch Datum	339,50 EUR (16.08.2024)
52 Wochen Tief Datum	206,70 EUR (24.10.2023)

Arbitrage Ansichten

Börse	Datum	Zeit	Kurs	Gehandeltes Volumen	Trades
Tradegate	16.08.2024	22:26	339,10 EUR	0,00	3
Stuttgart	16.08.2024	08:04	337,70 EUR	0,00	3
NYSE	16.08.2024	22:00	373,77 USD	274,45	19.965
München	16.08.2024	08:08	337,70 EUR	0,00	2
London Stock Exchange	14.08.2024	17:31	373,50 USD	0,01	3
Frankfurt	16.08.2024	21:49	339,50 EUR	0,00	3
Euronext Milan MTF Trading After Hours	28.06.2024	18:21	303,20 EUR	0,00	1

Euronext Milan MTF Global Equity Market	16.08.2024	18:10	339,50 EUR	0,00	1
Düsseldorf	16.08.2024	19:30	339,60 EUR	0,00	6
Berlin	16.08.2024	08:08	337,70 EUR	0,00	3

Firmenprofil

Firmenlogo



Kontakt details

HCA HEALTHCARE INC.

--

One Park Plaza - 37203-6527 Nashville

Telefon+1-615-344-9551

Fax: +

E-mail: -

Firmenprofil

-

Vorstandsmitglieder

Thomas Frist Chairman of Board of Directors

Wayne Riley Member of Board of Directors

Andrea Smith Member of Board of Directors

Hugh Johnston Member of Board of Directors

Mary Crofton Member of Board of Directors

Michael Michelson Member of Board of Directors

Nancy-Ann DeParle Member of Board of Directors

Robert Dennis Member of Board of Directors

William Frist Member of Board of Directors

Samuel N. Hazen Vorstandsvorsitzender

Chris Wyatt Vorstandsmitglied

Deborah M. Reiner Vorstandsmitglied

Jeff E. Cohen Vorstandsmitglied

Jennifer Berres Vorstandsmitglied

Jon M. Foster Vorstandsmitglied

Joseph A. Sowell III Vorstandsmitglied

Kathi Whalen Vorstandsmitglied

Kathryn Torres Vorstandsmitglied

Michael Cuffe Vorstandsmitglied

Michael R. McAlevey Vorstandsmitglied

Phillip G. Billington Vorstandsmitglied

Sammie Mosier Vorstandsmitglied

William B. Rutherford Vorstandsmitglied