

CHENIERE ENERGY INC.

ISIN: **US16411R2085** WKN: **16411R208**

Übersicht

26.07.2024 15:44:02

Kurs

162,70 EUR

Differenz  **0,62%** (1,00)

Stammdaten

ISIN US16411R2085

Symbol LNG

Börse Stuttgart

Währung EUR

Branche Energie / Rohstoffe

Wertpapierkategorie Aktie

Marktkapitalisierung (Mio) 37.281 EUR

Benchmark S&P 500

Marktdaten

Geld (Volumen) - (0)

Brief (Volumen) - (0)

Eröffnung 161,45 EUR

Hoch 162,70 EUR

Tief 161,45 EUR

Schluss Vortag 161,70 EUR

VWAP -

Volumen (Stück) 0

Gehandelte Stückzahl 0,00

Trades 5

Letztes Volumen 0

Futures und Optionen

Zugehörige Futures -

Zugehörige Optionen -







5J



Die Wertentwicklung der Vergangenheit lässt keine verlässlichen Rückschlüsse auf die zukünftige Entwicklung eines Finanzinstruments zu.

Quelle: FactSet

Aktuellstes Research

Instrument	Branchen	Märkte	
Datum		Überschrift	Download
24.07.2024		Global Equity Ratings	
24.07.2024		Aktienempfehlungen Global	
15.07.2024		Aktienempfehlungen Global	
12.07.2024		Global Equity Ratings	

Details

26.07.2024 15:44:02

Kurs

162,70 EUR

Differenz ▲ 0,62% (1,00)

Stammdaten

ISIN	US16411R2085
Symbol	LNG
Börse	Stuttgart
Währung	EUR
Branche	Energie / Rohstoffe
Wertpapierkategorie	Aktie
Marktkapitalisierung (Mio)	37.281 EUR
Benchmark	S&P 500

Marktdaten

Geld (Volumen)	- (0)
Brief (Volumen)	- (0)
Eröffnung	161,45 EUR
Hoch	162,70 EUR
Tief	161,45 EUR
Schluss Vortag	161,70 EUR
VWAP	-
Volumen (Stück)	0
Gehandelte Stückzahl	0,00
Trades	5
Letztes Volumen	0

Performance und Risiko

	6M	1J	3J
Perf (%)	+5,24%	+13,46%	+125,97%
Perf (abs.)	+8,10	+19,30	+90,70
Beta	0,03	0,25	0,57
Volatilität	20,58	25,01	34,42

5J



Die Wertentwicklung der Vergangenheit lässt keine verlässlichen Rückschlüsse auf die zukünftige Entwicklung eines Finanzinstruments zu.

Quelle: FactSet

Kursdaten

Ø Kurs 5 Tage Ø Volumen 5 Tage (Stk.)	162,79 EUR (67)
Ø Kurs 30 Tage Ø Volumen 30 Tage (Stk.)	159,21 EUR (20)
Ø Kurs 100 Tage Ø Volumen 100 Tage (Stk.)	149,82 EUR (27)
Ø Kurs 250 Tage Ø Volumen 250 Tage	152,33 EUR (73)
Hoch seit 1.1. Datum	167,65 EUR (19.07.2024)
Tief seit 1.1. Datum	139,40 EUR (05.03.2024)
52 Wochen Hoch Datum	167,65 EUR (19.07.2024)
52 Wochen Tief Datum	139,40 EUR (05.03.2024)

Alle Börsen für CHENIERE ENERGY INC.

Börse	Datum	Zeit	Kurs	Gehandeltes Volumen	Trades
Tradegate	26.07.2024	22:26	162,80 EUR	0,01	5
Stuttgart	26.07.2024	15:44	162,70 EUR	0,00	5
NYSE	26.07.2024	22:00	176,72 USD	217,99	21.275
München	26.07.2024	08:02	161,75 EUR	0,00	1
London Stock Exchange	09.07.2024	15:51	175,46 USD	0,02	1
Hannover	26.07.2024	08:01	161,45 EUR	0,00	3
Frankfurt	26.07.2024	08:03	161,50 EUR	0,00	2

Düsseldorf	26.07.2024	19:31	163,10 EUR	0,00	7
Berlin	26.07.2024	08:08	161,45 EUR	0,00	3

Firmenprofil

Firmenlogo



Firmenprofil

Kontakt details

CHENIERE ENERGY

--

Suite 800, Milam Street 700 77002 Houston,
TX

Telefon+1 713 375 5000

Fax: +1 713 375 6000

E-mail: info@cheniere.com